



CANTIDAD
DE PUERTAS



CAPACIDAD
DE CARGA
(Kit portón 64mm)



CAPACIDAD
DE CARGA
(Kit portón 75mm)



CAPACIDAD
DE CARGA
(Kit portón 85mm)



MONTAJE
DE PUERTA
DENTRO DE VANO



MONTAJE
DE PUERTA
FUERA DE VANO



MONTAJE
AL PISO



MATERIAL DE
PUERTA
METAL



RODAMIENTO
ACERO
TEMPLADO



NORMA
UNE - EN



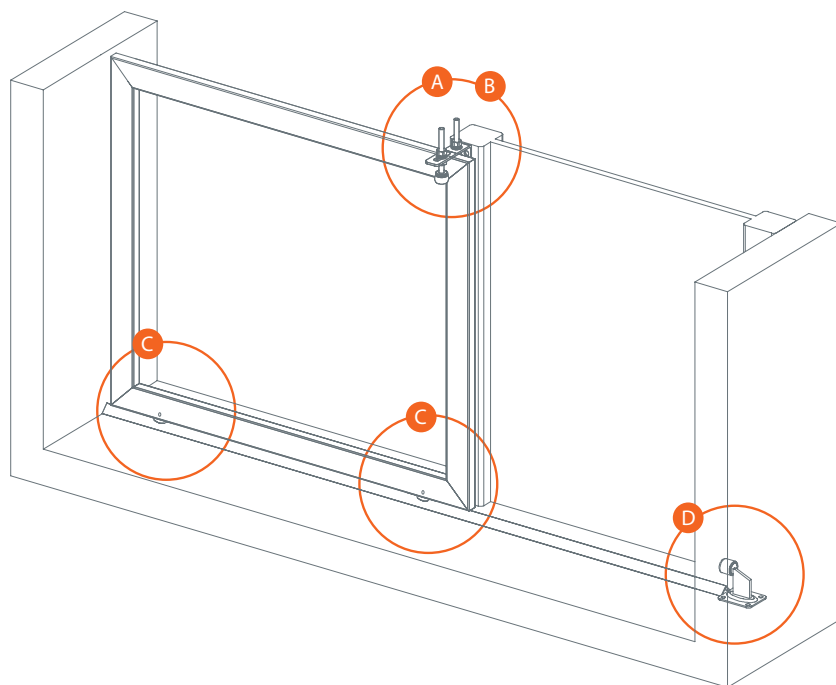
Conjunto de ruedas y accesorios para portones al piso.

CUALIDADES

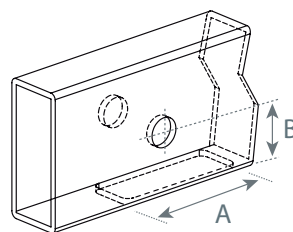
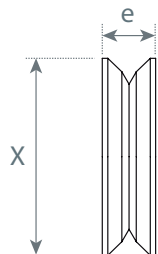
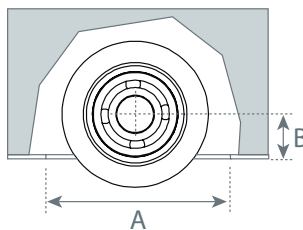
- | Fácil Instalación, rápida y sencilla.
- | El kit otorga una mejor terminación del portón.
- | Piezas fabricadas bajo normas de calidad.
- | La correcta instalación del kit produce un mejor funcionamiento del portón.

USOS

Portones residenciales.







RUEDA	64mm	75mm	85mm
Capacidad carga por rueda	100 Kg.	250 Kg.	275 Kg.
Perfil recomendado	70x30x3 o 70x30x2	70x30x3 o 70x30x2	80x40x3
A	69	80	95
B	17-19	22-24	27-29
e	16	18	18
X	62	73	88







KIT PORTÓN 64
| para 1 Hoja |

10100115204
Mín. de despacho: 4 unidades

- A 2 Guías simples 25 mm Nylon 
- B 1 Soporte doble 60 x 150 
- C 2 Ruedas con pasador 64 mm 
- D 1 Tope inferior 95 mm 





KIT PORTÓN 75
| para 1 Hoja |

10100115205
Mín. de despacho: 4 unidades

- A 2 Guías simples 25 mm Nylon 
- B 1 Soporte doble 60 x 150 
- C 2 Ruedas con pasador 75 mm 
- D 1 Tope inferior 95 mm 

KIT PORTÓN 85
| para 1 Hoja |

10100115206
Mín. de despacho: 4 unidades

- A 2 Guías simples 35 mm Nylon 
- B 1 Soporte doble 60 x 150 
- C 2 Ruedas con pasador 85 mm 
- D 1 Tope inferior 95 mm 

✉ CHILE
info@ducasseindustrial.cl

ARGENTINA
info@ducasse.com.ar

PERÚ
info@ducasseindustrial.com.pe

COLOMBIA
info@ducasseindustrial.com.co

BRASIL
info@ducasse.com.br

MÉXICO
info@ducasse.com.mx

(*) Productos testeados en los laboratorios Ducasse según protocolo de normas internacionales.