

# Kit VD-50



Código	Producto	Mín. Desp
10100218650	Kit pta de vidrio VD-50 2 mts.	1 kit


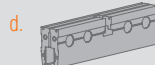
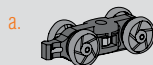
## Herramientas necesarias

# 04

- » Herramienta de corte para aluminio.
- » Nivel de mano.
- » Broca Hss 6 mm.
- » Broca con punta de metal duro de 6 mm.
- » Avellanador.
- » Llave Allen 3 mm y 2.5 mm.
- » Torquímetro (recomendado).
- » Tubo Allen 4 mm.
- » Atornillador con punta PH 2.
- » Plomada.
- » Elemento de medición.
- » Martillo plástico o de goma.
- » Escuadra.


### Componentes Kit VD-50

- 2 carros DN50
- 2 frenos DN 50
- 5 conectores muro ancho
- 2 Mordazas mini
- 4 Tapas mord. mini PA
- 2 Cenefa mini 1m
- 1 Riel U-45 AL 2m
- 2 Tapas U-45
- 1 Regulador 8-10mm
- Guía VD Zamak
- 1 Llave allen 4mm/2.5mm/N°3
- 2 Llaves Segmenta
- Fijaciones



# 01

Conjunto de herrajes y riel para puertas corredizas colgantes de vidrio hasta 50 kg.



# 02

## Atributos

- » Sistema corredizo para puertas de vidrio.
- » El Kit incluye todos los componentes necesarios para armar 1 puerta.
- » Sistema con rodamiento encapsulado en el chasis del carro (Tecnología Central Drive), permitiendo el movimiento de modo balanceado a las ruedas y garantizando su alta duración.

- » Su sistema de rodamiento encapsulado entrega una mayor protección contra polvo, suciedad y agentes atmosféricos.
- » El carro permite un montaje frontal de la puerta con las mordazas instaladas y la cenefa se clipea a ellas lo que lo hace un producto fácil de instalar.
- » Alta duración y excelente comportamiento en el uso reiterado.
- » Riel y cenefa de aluminio con acabado anodizado natural.
- » Posee tapas de terminación que entregan una solución muy estética.
- » Posibilidad de montaje directamente al techo o lateralmente a pared con conectores incluidos en el kit.
- » Mordazas de presión y perforado al vidrio para una fijación segura sin deslizamientos por dilatación de los materiales con cambios bruscos de temperatura.
- » Posee cenefa clipable a las mordazas entregando una estética unificada en todo el ancho de la puerta.
- » Tapas de terminación en las mordazas para un óptimo acabado.
- » Frenos de posicionamiento en la apertura y cierre que limitan el recorrido y evitan deslizamientos involuntarios.
- » Guía al piso puntual en zamak con acabado anodizado y regulación de roce en nylon según espesor del cristal.

## A tener en cuenta

# 03

- » Evitar la fijación directa del riel en cielorrasos suspendidos o de placas de yeso. Para dicho montaje se requiere una estructura de sostén y fijaciones que sean resistentes a la carga del sistema.
- » Posee regulación que permite absorber diferencias en el vano de hasta 5 mm.
- » Peso máximo por puerta 50 kg.
- » Rango de espesor del cristal: 8-10 mm.
- » Para puertas de cristal del tipo templado o laminado.

### Carros con rodamientos central interno

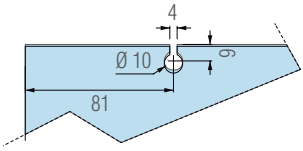
#### Central Drive:

El rodamiento está encapsulado en el chasis del carro, esto permite transmitir el movimiento de modo balanceado a las ruedas, garantizando su alta duración, protección contra polvo, suciedad y agentes atmosféricos.

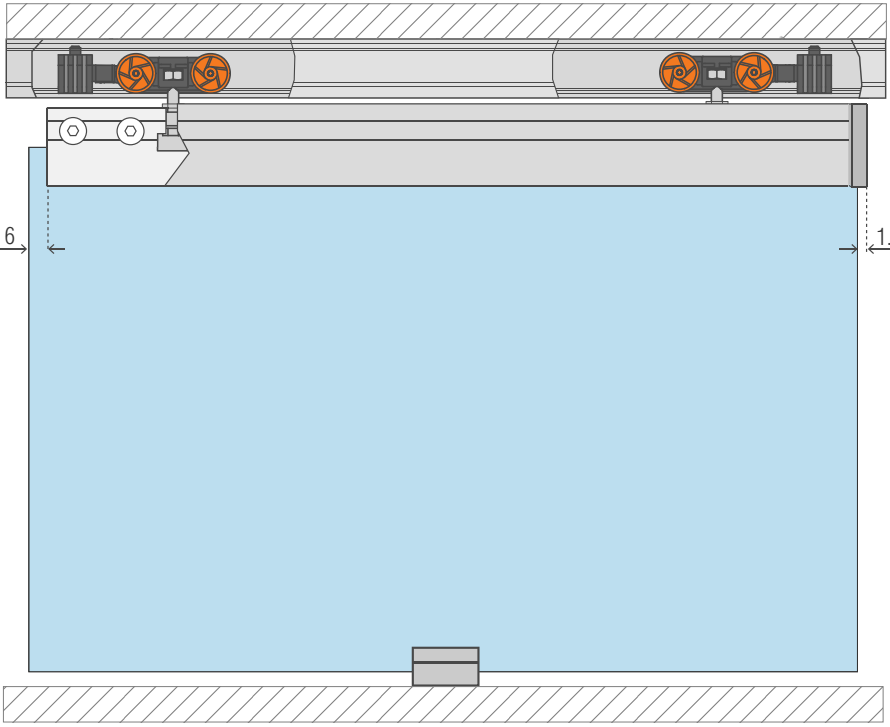


# Esquemas de aplicación

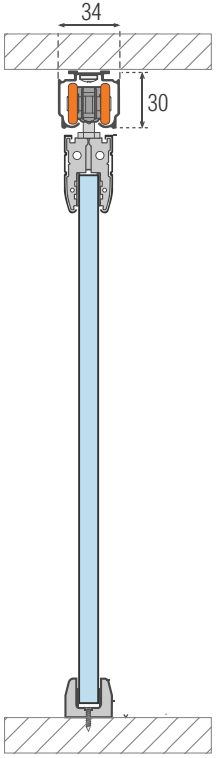
Riel U 45	Cenefa Mini	Conector Lateral ancho



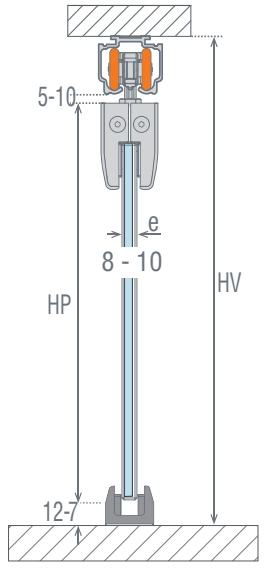
Detalle corte vidrio



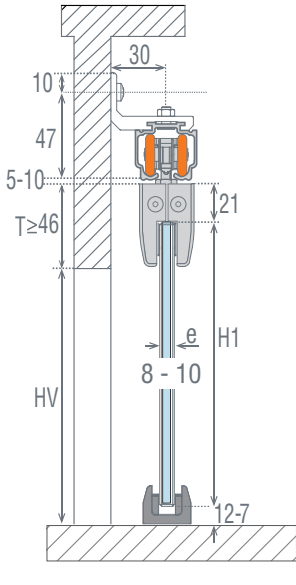
Vista Frontal



Vista Lateral



Riel U-45



Conector a muro ancho