

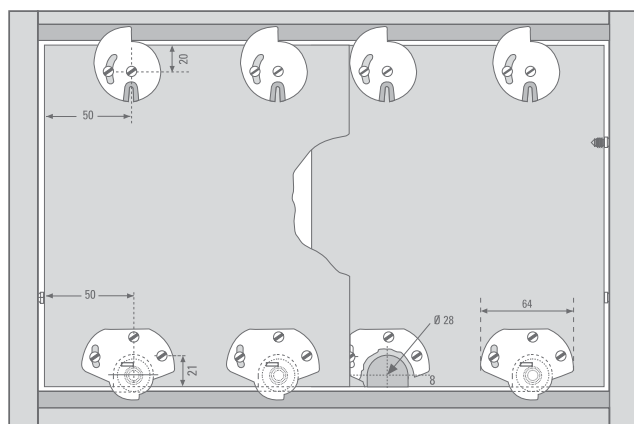
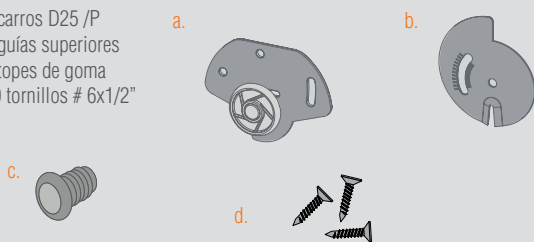
# D-25 P



Código	Producto	Mín. Desp
10100117101	D-25 P	50 set

### Componentes Set D-25 para 2 puertas

- a. 4 carros D25 /P
- b. 4 guías superiores
- c. 4 topos de goma
- d. 20 tornillos # 6x1/2"



Vista Posterior



Vista Superior Puerta sobrepuesta

**01** Sistema para puertas de muebles traslapadas con capacidad de carga de hasta 15 kg. por hoja.

## 02 Atributos

- » Extrema suavidad de desplazamiento.
- » Ajuste perfecto.
- » No requiere cenefa.
- » No requiere utilizar riel o guía.
- » Mínima luz entre la puerta y el mueble.
- » Testeado y garantizado en 100.000 ciclos. de uso\*

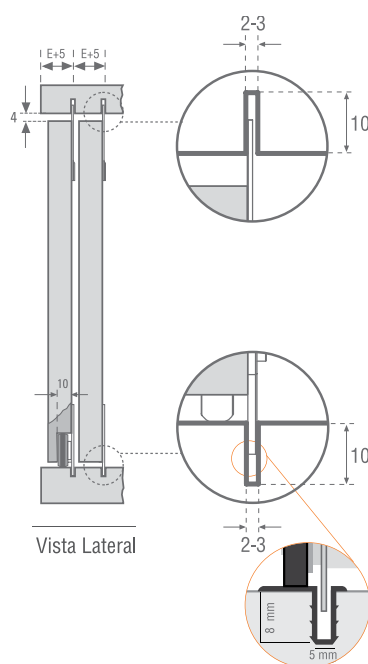


## A tener en cuenta 03

- » Soporta hasta 15 kg por puerta.
- » Para puertas desde 15 mm de espesor.
- » Para la instalación de los carros en forma embutida requiere un fresado de 28 mm de diámetro.
- » Luz entre puertas de 5 mm con carro embutido y 12 mm con carros en forma sobrepuesta.
- » Requiere mecanizado para instalar los rieles -OPCIONAL- (ver esquema)
- » Altura mínima de marco de puerta 25 mm.

## Herramientas necesarias 04

- » Fresa de diámetro 28 mm.
- » Atornillador con punta PH 2.
- » Herramienta de corte.
- » Martillo plástico o de goma.
- » Broca HSS en diámetro 5 mm.



Vista Lateral

OPCIONAL

Esquemas de aplicación

Todas las medidas son de referencia y están expresadas en milímetros. Para instalación consulte instructivo de montaje.

\* Un ciclo es igual a la apertura y cierre del sistema. Ensayado bajo norma ANSI-BHMA A 156.9-2003 / UNE-EN 15338. Cumple con los requerimientos de durabilidad, fricción estática y fricción cinética.