

# Tope Inferior U-150/300 y U-700

**01** Accesorio para portones industriales. Evita el impacto y limita el recorrido o fin de carrera otorgando seguridad al sistema.

## 02 Atributos

- » Posee un tope de Elastómero de alta resistencia al impacto.
- » Complemento con el Tope Superior para evitar cabeceos de fin de carrera y descarrilamientos.
- » Fijación directa al suelo.
- » Puede ser usado tanto en portones colgantes como de ruedas al piso.
- » Su forma evita los rieles inferiores permitiendo fijarlo de forma centrada al portón. (ver esquema)
- » Acero zincado.

## 03 A tener en cuenta

- » Para instalarse al final de la carrera del portón.
- » Tope inferior U-150/300 para portones desde 150kgs. hasta 300kgs.
- » Tope inferior U-700 para portones de 300 a 1000kgs.



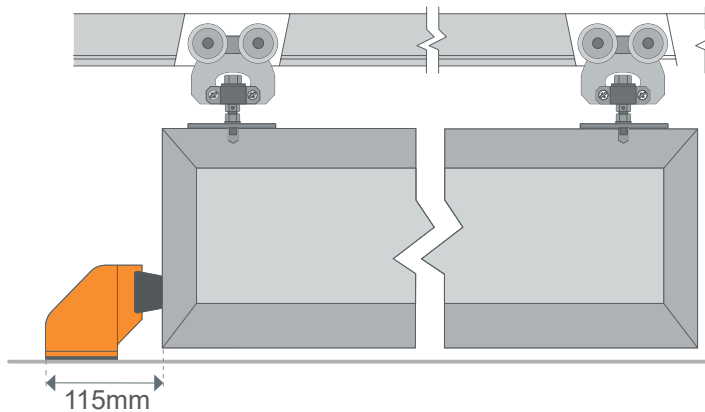
Código	Producto	Mín. Desp
4010075073	Tope Inferior Riel U-150/300	1 unidad
4010075077	Tope Inferior Riel U-700	1 unidad

## Herramientas necesarias

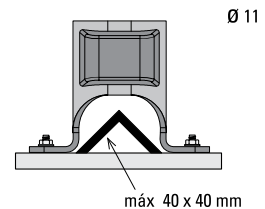
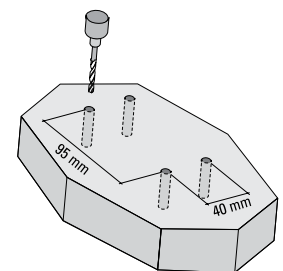
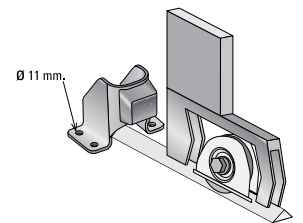
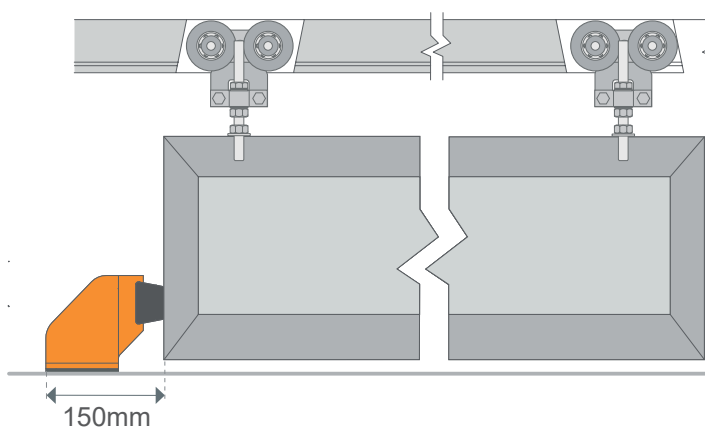
## 04

- » Cinta métrica.
- » Llave fija. (para tope U-150/300: llave #10, para tope U-700: llave #17).
- » Taladro.
- » Broca de 10 mm y 20 mm de diámetro.
- » Herramienta de corte para acero.

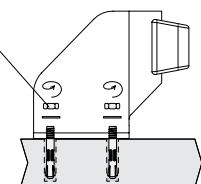
Tope Inferior U-150/300



Tope Inferior U 700



\* No incluido en el set



Esquemas de aplicación