

Kit Integral Patagonia STD




Código	Producto	Mín. Desp
50201040	Kit integral Patagonia STD 2p.x2mts	1 kit
50201041	Kit integral Patagonia STD 2p.x3mts	1 kit
50201042	Kit integral Patagonia STD 1 puerta	1 kit

Accesorios Opcionales

40107061	Perfil terminación "L" 2 mts.	10 tiras
40107042	Perfil terminación "L" 3 mts.	10 tiras

01 Solución para frentes de placard con sistema corredizo de apoyar que se desplazan por dentro del vano.

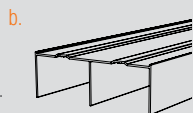
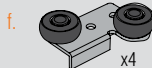
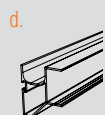
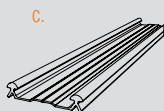
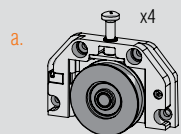


02 Atributos

- » El kit incluye todos los componentes para armar un frente de placard.
- » Carros inferiores de sobreponer con sistema de resortes que evitan el descarrilamiento.
- » No se necesita hacer mecanizado alguno para instalar el kit completo.
- » Regulación en altura de la puerta hasta 10 mm.
- » Sistema de traba que permite activar o desactivar los resortes del carro facilitando el montaje de la puerta.
- » Guía superior con ruedas en PVC que evitan el cabeceo de la puerta dentro del riel superior.
- » Mediante el riel guía superior, se compensan diferencias de hasta 14 mm en el nivel del vano.
- » Perfil manija de aluminio anodizado con guía para felpa.
- » Testeado en 100.000 ciclos de uso.*
- » Rodamiento fabricado en acero templado y rectificado. Pista exterior recubierta en resina acetil.
- » Sistema 32
- » Pestaña de posicionamiento en carros y guías.
- » Posibilidad de usar perfil "L" para un acabado óptimo y estético en el canto interior de la puerta.

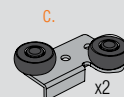
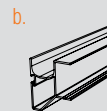
Componentes Kit Integral Patagonia para 2 puertas

- 4 carros CD-50 S PT Slim
- 1 Riel guía superior doble aluminio
- 1 Riel inferior doble aluminio
- 4 Perfiles manija Patagonia SLIM aluminio 2.6mts.
- 1 Felpa 10,8mts.
- 4 guías superiores



Componentes Kit Integral Patagonia STD para 1 puerta

- 2 carros CD-50 S PT Slim.
- 2 Perfiles Manija Patagonia SLIM aluminio 2.6mts.
- 2 guías superiores
- 1 Felpa 5.4mts.



Componentes - Accesorios Opcionales

- Perfil Terminación "L"



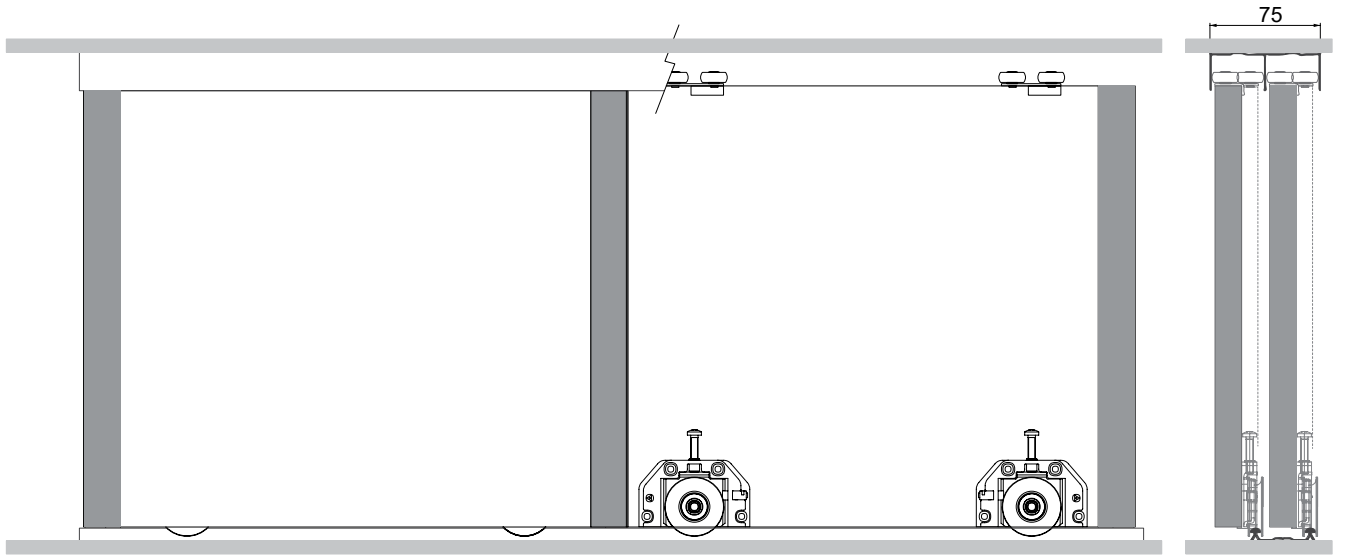
A tener en cuenta 03

- » Soporta hasta 50 kg por puerta.
- » Para placas de 18 mm de espesor.
- » Anchos máximos de puerta de 1500 mm.
- » Altos máximos de puertas de 2600 mm.
- » Posibilidad de sumar kit de una puerta para lograr frentes de tres puertas en el mismo vano.
- » Se recomienda una relación de puerta de 3 a 1 (3 unidades de alto x 1 unidad de alto) para un correcto deslizamiento y estabilidad de las puertas.

04 Herramientas necesarias

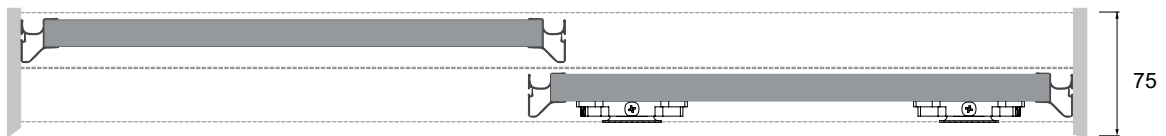
- » Atornillador con punta PH 2.
- » Atornillador manual plano N5.
- » Atornillador manual PH 2.
- » Broca HSS diámetro 2,5 y 3,5 mm.
- » Martillo plástico o de goma.
- » Avellanador 90°.
- » Plomada o nivel.

Riel guía Superior doble aluminio	Riel inferior Doble cx-30	Perfil Manija Patagonia	Felpa	Perfil Terminación "L"



Vista Frontal

Vista Lateral



Vista Superior - 2 Puertas



Vista Superior - 3 Puertas