

Corredera Telescópica Push On

01

Corredera telescópica de extracción total que permite la apertura automática del cajón con una leve presión en el frente del mismo.



Código	Producto	Mín. Desp
40121164	Telescópica 400mm zinc plateado Push On	12 set
40121165	Telescópica 450mm zinc plateado Push On	12 set
40121166	Telescópica 500mm zinc plateado Push On	12 set
40121167	Telescópica 550mm zinc plateado Push On	12 set

- » Guías metálicas en acero laminado 1,2 mm en perfil exterior e intermedio y 1,5 en el interior.
- » Permite la extracción total del cajón.
- » No requiere de tiradores o manijas para su apertura.
- » Desmontaje con sistema clip.
- » Sistema 32.

02 Atributos

03

A tener en cuenta

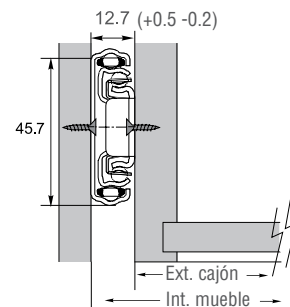
- » Soporta hasta 35 kg por cajón.
- » Alto de la corredera de 45 mm.
- » Montaje y fijación al lateral cajón.
- » Para cajones con profundidad desde 400 a 550 mm.
- » Terminación: cincado plateado.

Herramientas necesarias

- » Atornillador con punta PH 2.
- » Escuadra.
- » Elementos de medición.

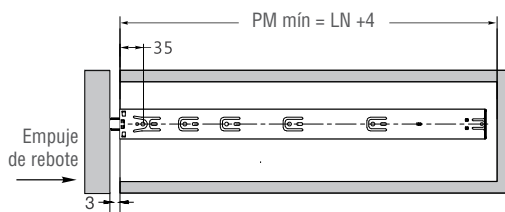
04

Modelo	LN	Recorrido	A	B	C	D	E	F
400	400	401	128	320	64	128	192	-
450	450	451	160	320	64	128	224	-
500	500	501	192	416	64	128	256	-
550	550	551	224	416	64	128	224	320

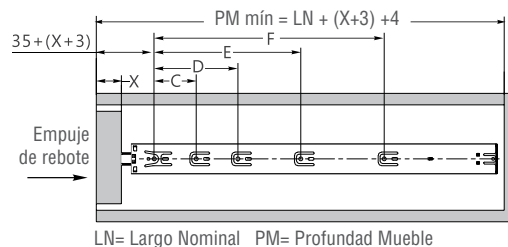


Requerimiento de Espacio

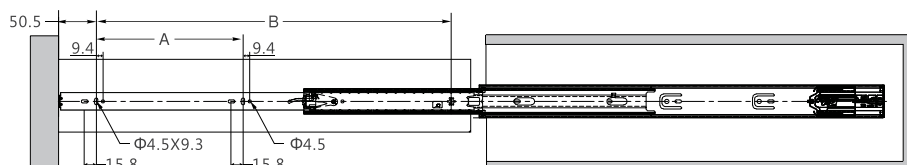
Esquemas de aplicación



Instalación Frente Cajón Externo



Instalación Frente Cajón Interno



Posición de Perforaciones (mm)