



CANTIDAD DE PUERTAS



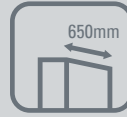
SISTEMA DENTRO DE VANO



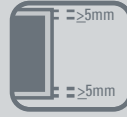
CAPACIDAD DE CARGA POR HOJA



ESPESOR DE PUERTA



ANCHO MÍN. DE PUERTA



LUZ RIEL / PUERTA



ALTURA MARCO PUERTA




MONTAJE FRONTAL




RODAMIENTO

VMAX01_1020



D - 52



Riel D-52 AL

Guía D-52 AL



Kit clóset D - 52

Kit integral de herrajes para puertas corredizas que facilitan la instalación de 2 puertas máximo 50 kilos.

USOS

| Puertas de clóset



CUALIDADES

- | El carro puede ir sobrepuesto y no necesita de mecanizado en la puerta.
- | El carro puede ir embutido permitiendo una mínima separación entre puertas.
- | Rodamiento fabricado en acero templado y pista exterior recubierta en nylon.
- | Riel y Guía en aluminio natural.
- | El kit incluye: Carros, Guías y Rieles para montar 2 puertas de clóset.



KIT CLOSET D-52

SISTEMAS CORREDIZOS PUERTAS DE CLÓSET




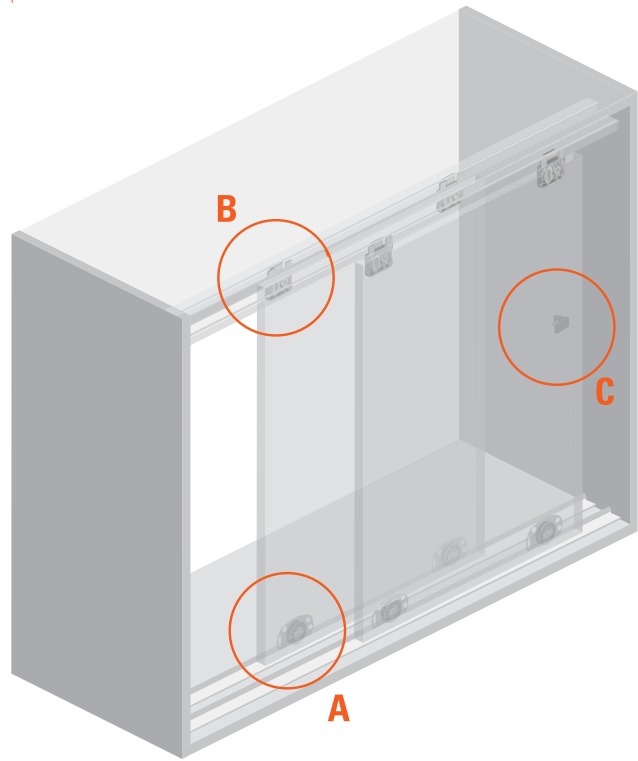


RESISTENCIA CÁMARA NIEBLA SALINA



ANSI - BHMA

INSTALACIÓN Esquema General



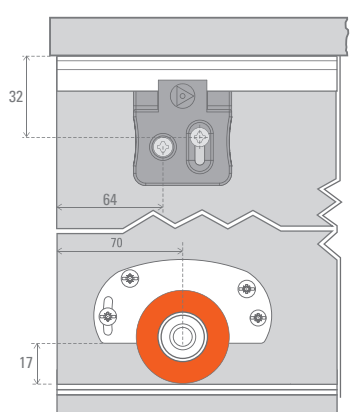
KIT CLÓSET D-52 | para 2 Hojas |

2 mts.	51015200120 / 1 un.
3 mts.	51015200110 / 1 un.

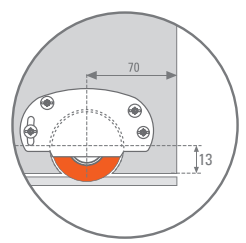
- A** 4 Carros D 52
- B** 4 Guías superiores D 52
- C** 1 Tope
- D** Tornillos
- E** 2 Riel D-52 Al. de 2 o 3 mts.
- F** 2 Guía D-52 Al. de 2 o 3 mts.

Vista Frontal

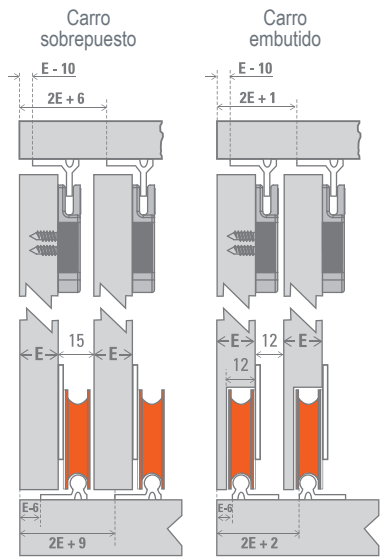
Carro sobrepuesto



Detalle mecanizado Carro embutido



Vista Lateral



CHILE
info@ducasseindustrial.cl

ARGENTINA
info@ducasse.com.ar

PERÚ
info@ducasseindustrial.com.pe

COLOMBIA
info@ducasseindustrial.com.co

BRASIL
info@ducasse.com.br

MÉXICO
info@ducasseindustrial.com.mx

WWW.DUCASSEINDUSTRIAL.COM/MX

Todas las medidas están expresadas en milímetros. Estas medidas son sólo referencia, para instalación consulte instructivo de montaje.
(*) Productos testeados en los laboratorios Ducasse según protocolo de normas internacionales ANSI-BHMA A 156.9-2003