



DIMENSIONES



CAPACIDAD DE
CARGA POR PAR



LUZ LATERAL /
CAJÓN



MONTAJE
BASAL



COLORES



MATERIAL
CAJÓN



PERFORACIONES



RODAMIENTO



Corredera SBP



Corredera para cajón con polín y recubrimiento en pintura epóxica. Sistema self-closing para un cierre automático del cajón.

USOS

- | Muebles de oficina
- | Muebles de cocina

CUALIDADES

- | Versatilidad y precisión en el montaje.
- | Cierre automático del cajón debido a la inclinación de ambas partes de la corredera.



RESISTENCIA CÁMARA NIEBLA SALINA

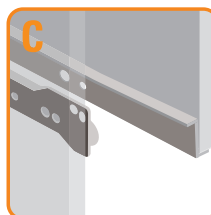

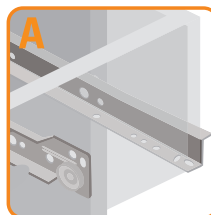
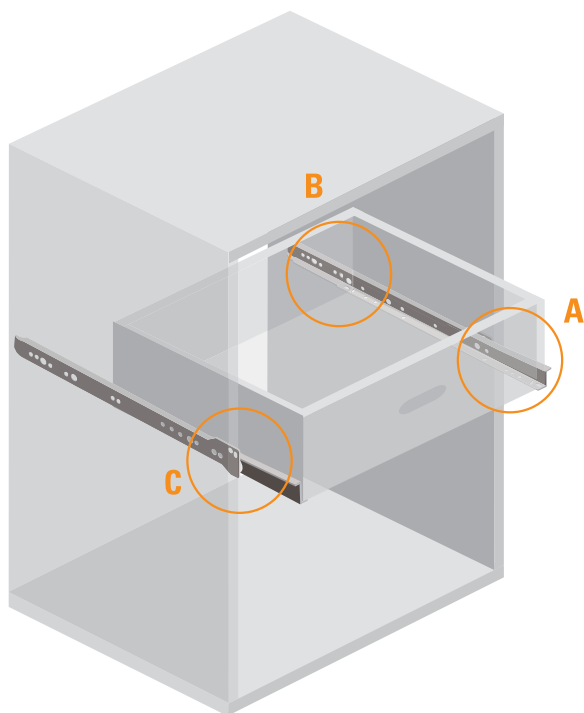


ANSI - BHMA

SBP

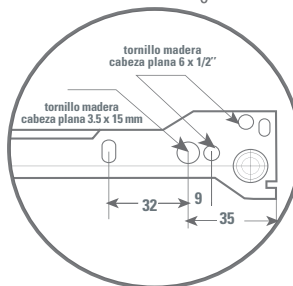
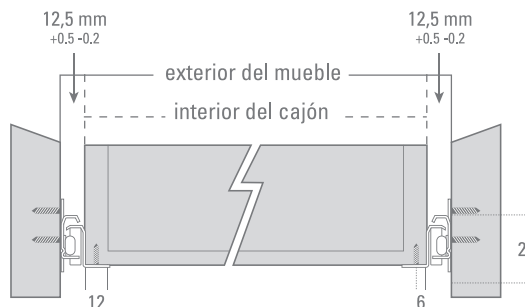
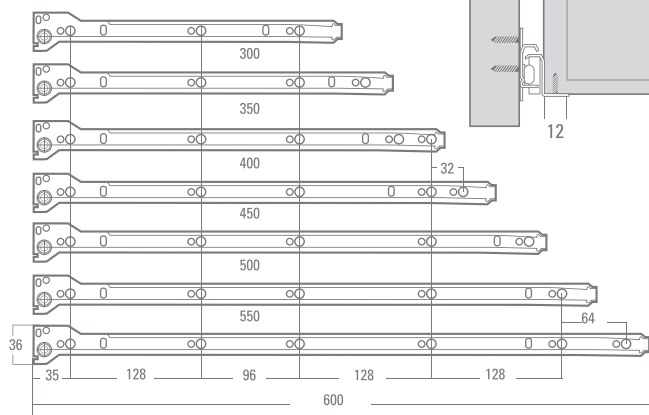
| para 1 Cajón |

- A** 1 Corredera interior derecha
- B** 1 Corredera exterior derecha
- C** 1 Corredera interior izquierda
- D** 1 Corredera exterior izquierda



300 mm (Pintada Blanca)	10100303001
350 mm (Pintada Blanca)	10100303501
400 mm (Pintada Blanca)	10100304001
450 mm (Pintada Blanca)	10100304501
500 mm (Pintada Blanca)	10100305001
550 mm (Pintada Blanca)	10100305501

Perforaciones



Todas las medidas están expresadas en milímetros. Estas medidas son sólo referencia, para instalación consulte instructivo de montaje.
 (*) Productos testeados en los laboratorios Ducasse según protocolo de normas internacionales (ver página 66).