



CANTIDAD
DE PUERTAS



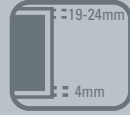
SISTEMA
DENTRO DE VANO



CAPACIDAD DE
CARGA POR HOJA



ESPESOR
DE PUERTA



LUZ
RIEL / PUERTA




RODAMIENTO



RESISTENCIA CÁMARA
NIEBLA SALINA



MATERIAL
PUERTA



DN 150 CF



Riel U 150 AL



Riel U150 recto



Carretillas para puertas pesadas y accesos, con freno y riel de aluminio.

USOS

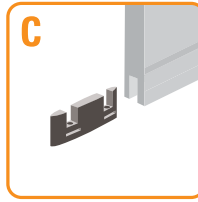
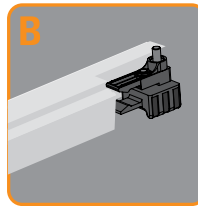
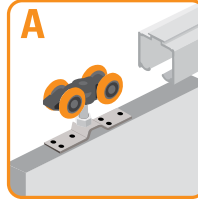
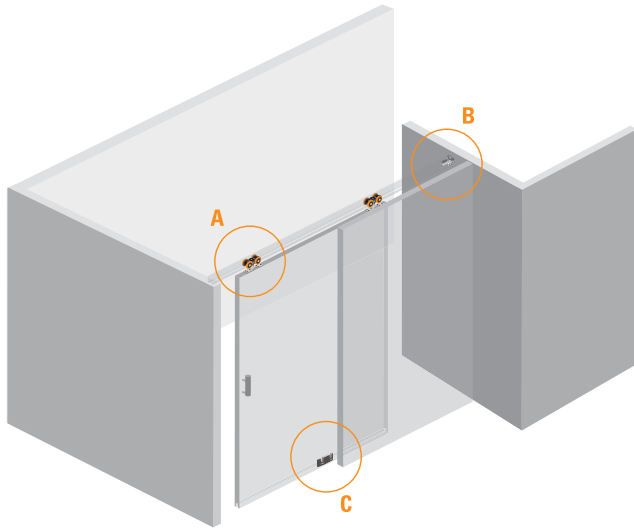
- | Divisiones de ambientes
- | Accesos de salas de reuniones
- | Para puertas de madera y marco de aluminio

CUALIDADES

- | Freno incorporado evita el rebote de las puertas.
- | Riel de aluminio y rodamientos de nylon permiten un deslizamiento suave y silencioso.
- | Su placa de montaje permite la inserción del perno de manera frontal, facilitando su instalación.
- | El freno permite regular su retención.
- | La cenefa U-150 permite una excelente terminación (uso con riel U-150).



ANSI - BHMA
UNE - EN

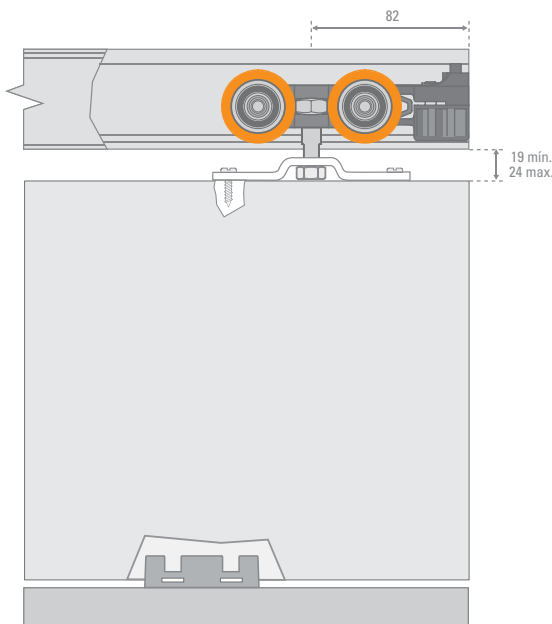


DN 150 CF
| para 1 Hoja |

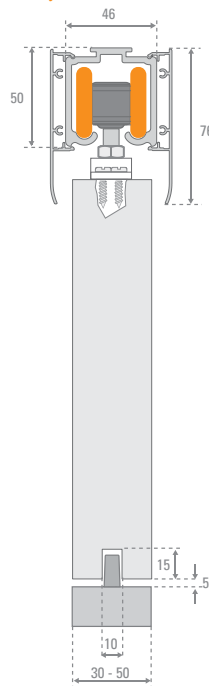
10100219522
Mínimo de despacho: 1 unidad

- A** 2 Carros DN 150 
- B** 2 Frenos DN 150 
- C** 1 Guía TL 
- D** 2 Placas de montaje 
- E** 1 Llave Segmenta 
- F** Tornillos 


Vista Frontal



Vista Lateral
con riel U150 AL
y cenefa U150



Vista Lateral
con riel U150 RT



RIEL U 150 AL
2.0 m. 54033720024
3.0 m. 54033730024
6.0 m. 54033760024



RIEL U-150 RECTO AL
2 m. 54034820024
3 m. 54034830024
6 m. 54034860024

ACCESORIOS



Cenefa U 150 Aluminio
2.0 m. 10100607720
3.0 m. 10100607730
6.0 m. 10100607760



Conector muro ancho
ref. 10100626105