




ESPESOR  
DE PUERTA

VMAX01\_1020



**Perfil Jaladera de  
Sobreponer Diagonal**

*Perfil jaladera de aluminio  
anodizada para puertas de  
aluminio y madera*



## USOS

| Puertas de muebles  
y cajones.

## CUALIDADES

- | Da una terminación estética y elegante al mueble.
- | Para puertas de 16 mm de espesor.
- | Perfil de aluminio anodizado a 12 micras, acabado natural mate.



# PERFIL JALADERA DE SOBREPONER DIAGONAL

PERFILES JALADERAS

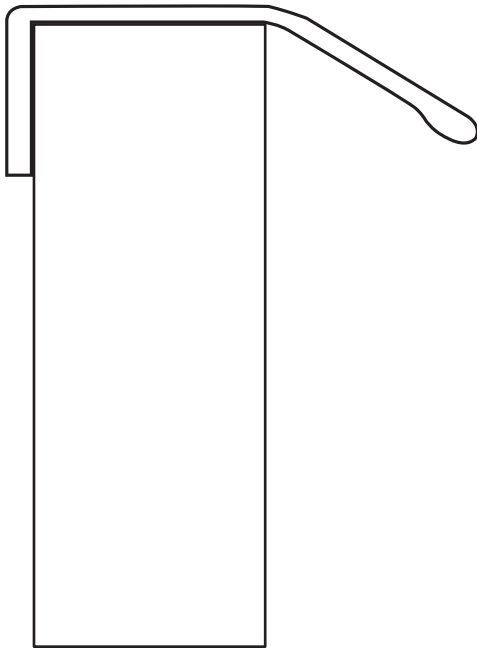
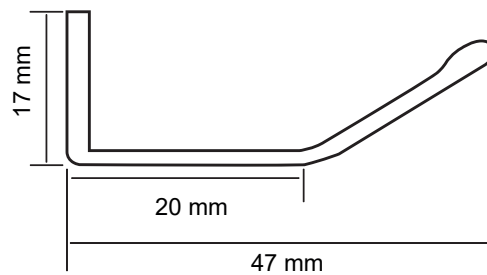


MATERIAL

## INSTALACIÓN

Esquema General

Perfil Jaladera de Sobreponer Diagonal



## PERFIL JALADERA DE SOBREPONER DIAGONAL

● Mínimo de espacio: 10 Unidades

2 mts.	51352520024
3 mts.	51352530024
6 mts.	51352560024

CHILE  
[info@ducasseindustrial.cl](mailto:info@ducasseindustrial.cl)

ARGENTINA  
[info@ducasse.com.ar](mailto:info@ducasse.com.ar)

PERÚ  
[info@ducasseindustrial.com.pe](mailto:info@ducasseindustrial.com.pe)

COLOMBIA  
[info@ducasseindustrial.com.co](mailto:info@ducasseindustrial.com.co)

BRASIL  
[info@ducasse.com.br](mailto:info@ducasse.com.br)

✉ MÉXICO  
[info@ducasseindustrial.com.mx](mailto:info@ducasseindustrial.com.mx)

👁 [WWW.DUCASSEINDUSTRIAL.COM/MX](http://WWW.DUCASSEINDUSTRIAL.COM/MX)

Todas las medidas están expresadas en milímetros. Estas medidas son sólo referencia, para instalación consulte instructivo de montaje.  
(\*) Productos testeados en los laboratorios Ducasse según protocolo de normas internacionales ANSI-BHMA A 156.9-2003