



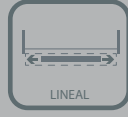
CANTIDAD DE PUERTAS



MONTAJE DE PUERTA



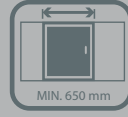
MONTAJE DE CARRO



MOVIMIENTO DEL SISTEMA



CAPACIDAD DE CARGA POR HOJA



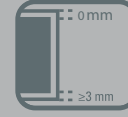
ANCHO DE PUERTA



ESPESOR DE PUERTA




MATERIAL DE PUERTA



LUZ SUPERIOR | INFERIOR



ALTURA MARCO DE PUERTA



CD 50 - S



Rodamiento Ultra Premium,
con tecnología SOFT SLIDE

Movimiento suave y controlado
Fabricado con materiales versátiles

Recorrido 100% silencioso
Rodamiento revestido con nueva tecnología

Mayor durabilidad
Alta calidad, superando 100.000 ciclos

Corredera al piso para puertas de closet de hasta 50 Kg. de instalación sobrepuesta.

USOS

| Puertas de closet

CUALIDADES

- | Fácil instalación del carro en la puerta, ya que éste va sobrepuesto.
- | Sistema de resorte en el rodamiento evita el descarrilamiento de puertas livianas.
- | Posibilidad de tener cierre suave utilizando Easy Soft GOR (accesorio, comprar aparte).
- | Guía Oculta se puede regular para ser utilizada con guías con canal desde 28 a 41mm.
- | Posibilidad de instalar en configuraciones de closet de 2 o más puertas.
- | Combinación con Puerta Patagonia 16 permite una solución rápida y estética.



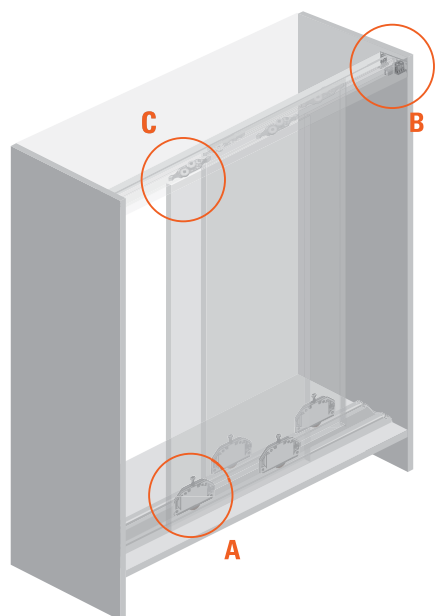
TIPO DE
RODAMIENTO



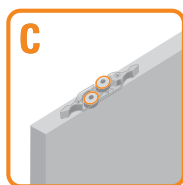
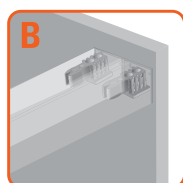
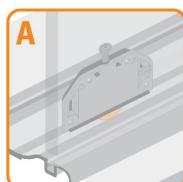
RESISTENCIA
A LA CORROSIÓN



NORMA
UNE - EN



Vista Posterior



Vista Lateral

Madera 16-25mm con
Riel doble CX 30 y GO 30

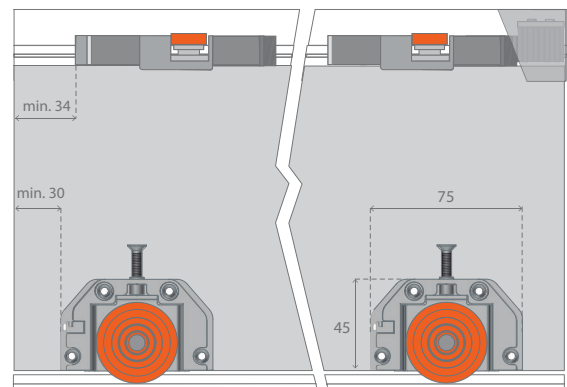
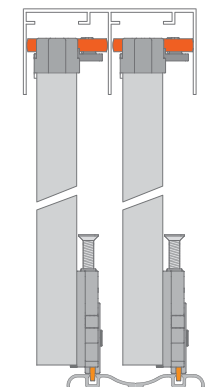


Tabla de componentes según cantidad de puertas y cierres suaves:

	SET CARROS CD 50-S 10100106558	EASY SOFT GOR 10100106562	REPTO. EASY SOFT GOR 1010090055
1 puerta con 1 cierre suave	1	1	0
1 puerta con 2 cierres suave	1	0	2
2 puertas con 1 cierre suave c/u	2	2	0
2 puertas con 2 cierres suave c/u	2	0	4

Posibles configuraciones con CD 50-S

Perfil GO 30
Patagonia 18
Puerta madera espesor 16-25
Regulación a GO



CD 50-S | para 1 Hoja |

10100106560
Mínimo de despacho: 10 unidades

- A** 2 Carros CD 50 - S
- B** 2 Frenos
- C** 2 Guías GOR
- D** Tornillos

Otros formatos de venta:

Set carros CD 50-S

10100106558
Mínimo de despacho: 10 unidades

- A** 2 Carros CD 50 - S

SE USA CON:



RIEL SIMPLE EMBUTIDO CX AL
2m. 51031320024
3m. 51031330024
6m. 51031360024



RIEL SIMPLE SOBREPUESTO CX AL
2m. 51030820024
3m. 51030830024
6m. 51030860024



RIEL DOBLE CX AL (esp. máx. 22)
2m. 51030720024
3m. 51030730024
6m. 51030760024



RIEL DOBLE CX 30 AL (esp. máx. 32)
2m. 51033030024
3m. 51033020024
6m. 51033060024



GUIA DOBLE CX-30 (esp. máx. 32)
2m. 51038020024
3m. 51038030024
6m. 51038060024



GUIA DOBLE CX-22 (esp. máx. 22)
2m. 51037020024
3m. 51037030024
6m. 51037060024

ACCESORIOS

EASY SOFT GOR
ref. 10100106562

Repuesto ES GOR
ref. 10100900551

Todas las medidas están expresadas en milímetros. Estas medidas son sólo referencia, para instalación consulte instructivo de montaje.
(*) Productos testeados en los laboratorios Ducasse según protocolo de normas internacionales.