



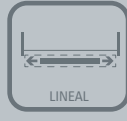
CANTIDAD  
DE PUERTAS



MONTAJE  
DE PUERTA



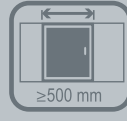
MONTAJE  
DE CARRO



MOVIMIENTO  
DEL SISTEMA



CAPACIDAD DE  
CARGA POR HOJA



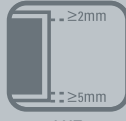
ANCHO DE  
PUERTA



ESPESOR  
DE PUERTA



MATERIAL DE  
PUERTA



LUZ  
SUPERIOR | INFERIOR



DN50 Clip



TECNOLOGÍA  
CENTRAL DRIVE

Carretilla colgante para puertas de closet de hasta 50 kg con sistema CLIP de montaje frontal embutido en la madera.

## USOS

| Puertas de closet

## CUALIDADES

| Con tecnología Central Drive, en que el rodamiento está encapsulado en el chasis del carro, lo que transmite el movimiento en modo balanceado a las ruedas, garantizando su alta duración y una mayor protección contra polvo, suciedad y agentes atmosféricos.

| Movimiento extremadamente suave y silencioso, gracias a la tecnología Central Drive.

| Incorpora un sistema de enganche rápido (clip) que facilita el montaje y desmontaje de la puerta.

| Permite dejar una luz mínima de 2mm entre riel y puerta.



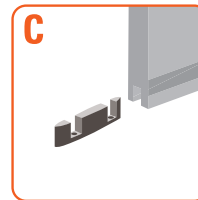
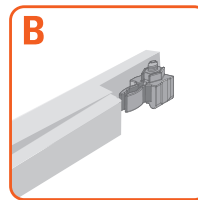
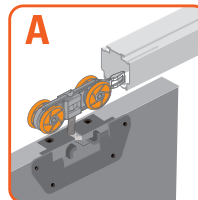
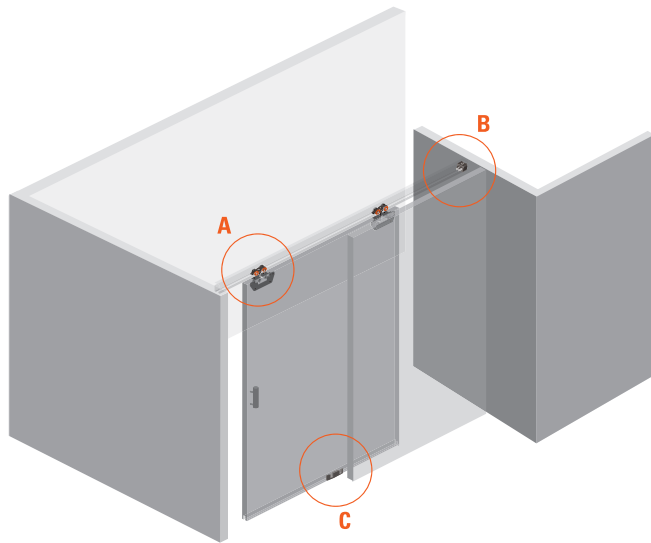
RESISTENCIA  
A LA CORROSIÓN



NORMA  
ANSI - BHMA








NORMA  
UNE - EN

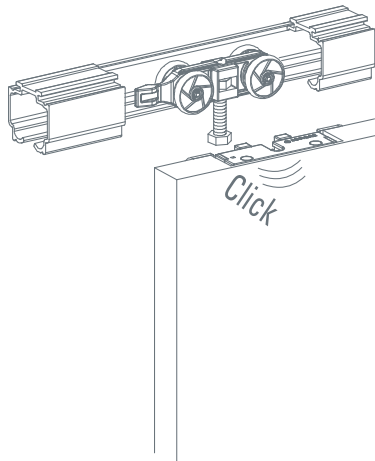


DN50 CLIP  
| para 2 Hojas |

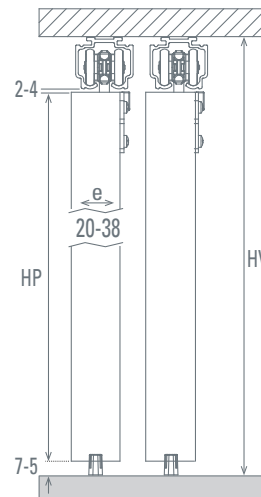
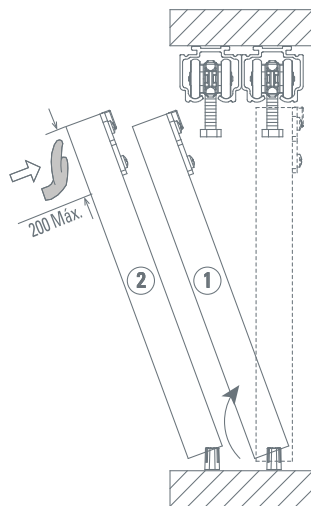
10100256051  
Mínimo de despacho: 4 unidades

- A** 4 Carros DN 50 
- B** 4 Frenos 
- C** 4 Pletinas de fijación 
- D** 2 Guía 
- E** Fijaciones 

Montaje con sistema clip



VISTA LATERAL



**Esesor Puerta**  
Riel sólo  $E \geq 20\text{mm}$   
Riel + Cenefa  $20\text{mm} \geq E \leq 30\text{mm}$

HV = Altura vano | HP = Altura puerta

SE USA CON:



RIEL U45 AL  
2.0 m. 54033220024  
3.0 m. 54033230024