



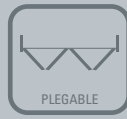
CANTIDAD
DE PUERTAS



MONTAJE
DE PUERTA



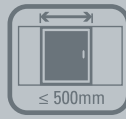
MONTAJE
DE CARRO



MOVIMIENTO
DEL SISTEMA



CAPACIDAD DE
CARGA POR HOJA



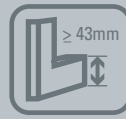
ANCHO DE
PUERTA



ESPESOR
DE PUERTA



MATERIAL DE
PUERTA



ALTURA MARCO
DE PUERTA



TIPO DE
RODAMIENTO



PL 2550



Sistema colgante para puertas plegables en base a bisagras de cazoleta recta, el cual permite la aplicación de puertas sobrepuestas.

USOS

- | Puertas de closet
- | Muebles de cocina y oficina
- | Roperos

CUALIDADES

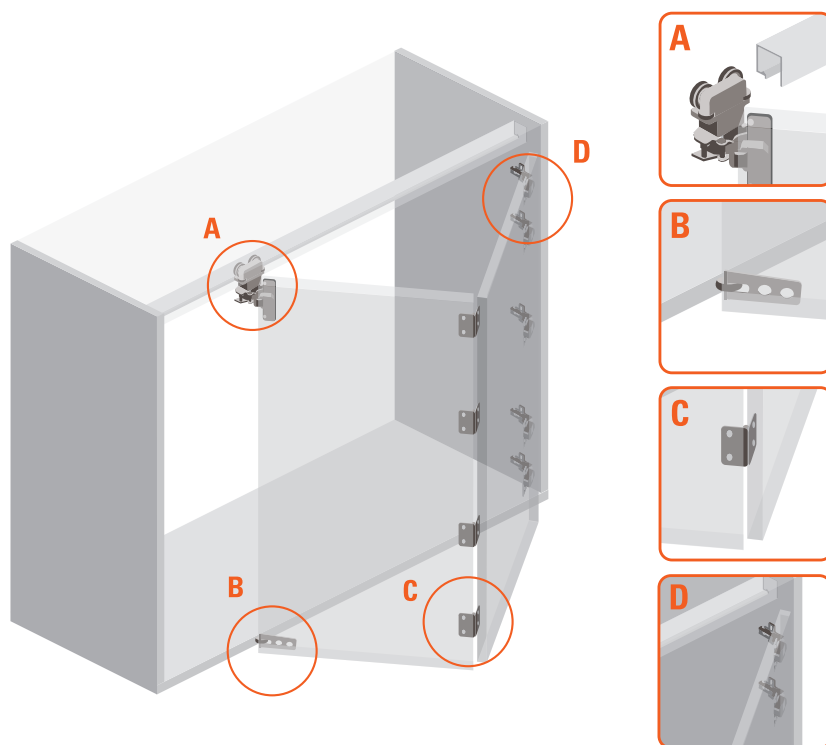
- | El sistema puede ser aplicado a puertas derechas o izquierdas acorde al montaje del carro dentro del soporte metálico.
- | Desplazamiento suave y silencioso.
- | Las puertas quedan sobrepuestas, generando un cierre hermético, ocultando el riel.
- | Las puertas pueden sobrepasar la altura del cuerpo del closet ya que no dependen del vano superior y quedan por fuera de éste.
- | No requiere cenefa.



RESISTENCIA
A LA CORROSIÓN








ANSI - BHMA



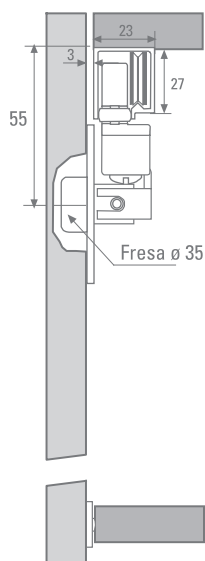
PL 2550
| para 2 Hojas |

10100800703

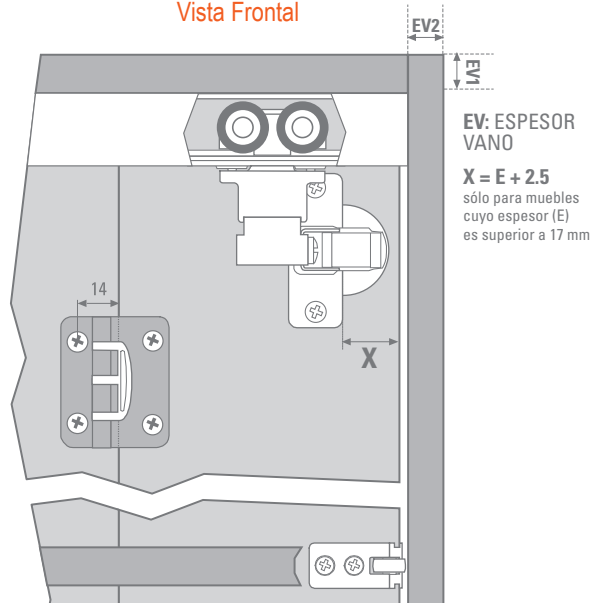
Mínimo de despacho: 4 unidades

- A** 1 Conjunto carro PL 2550
(carro / bisagra carro /
perno / golilla estrella) 
- B** 1 Guía de roce 
- C** 4 Bisagras centrales 
- D** 5 Bisagras rectas 35mm 
- E** Tornillos 

Vista Lateral



Vista Frontal



SE USA CON:



RIEL PL-2550 AL

2 m. 51031520024

3 m. 51031530024

6 m. 51031560024