



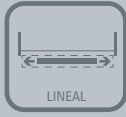
CANTIDAD
DE PUERTAS



MONTAJE
DE PUERTA



MONTAJE
DE CARRO



MOVIMIENTO
DEL SISTEMA



CAPACIDAD DE
CARGA POR HOJA



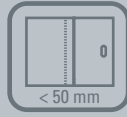
ANCHO DE
PUERTA



ESPESOR
DE PUERTA



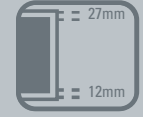
MATERIAL DE
PUERTA



TRASLAPE



ZONA
DE PASO



LUZ
RIEL / PUERTA



Twin TL VD



Sistema para la apertura de dos puertas de vidrio sincronizadas de tipo telescópico y un paño fijo.

USOS

| Divisiones de ambientes

CUALIDADES

- | Un sólo movimiento abre ambas puertas en el mismo sentido, en modo sincronizado y progresivo.
- | Regulación del área de traslape.
- | La instalación y regulación del sistema se puede hacer completamente por un sólo lado.
- | Flexibilidad en la posición de la apertura de las puertas, permitiendo configurarla a la derecha o izquierda, según la ubicación del paño fijo respecto al vano.
- | Usar con vidrios templados.

SISTEMAS TWIN

TWIN TL VD

LÍNEA SEGMENTA



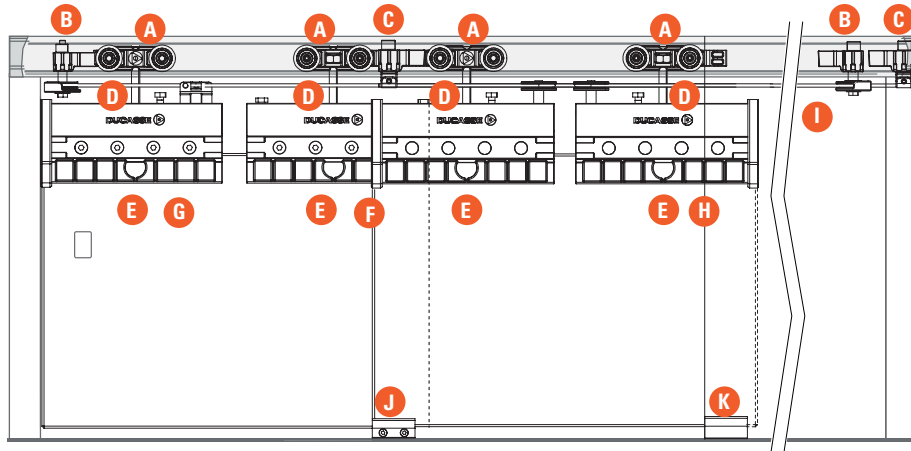
TIPO DE RODAMIENTO



RESISTENCIA A LA CORROSIÓN




NORMA UNE - EN

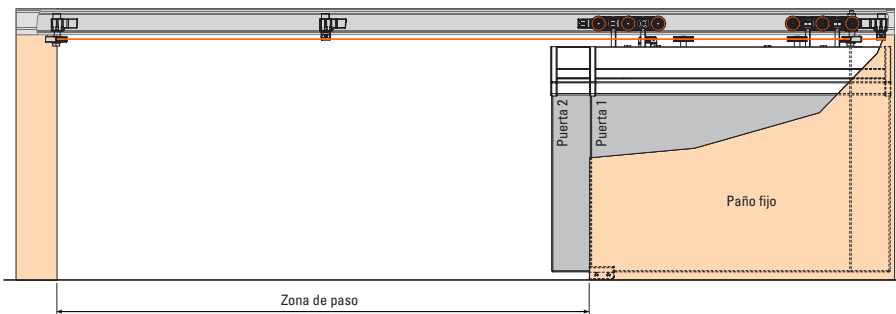


SISTEMA ABIERTO

Vista Superior




Vista Frontal

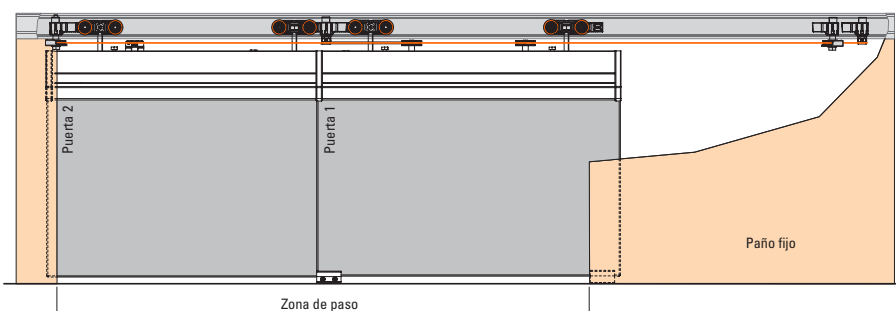


SISTEMA CERRADO

Vista Superior



Vista Frontal



(*) Productos testeados en los laboratorios Ducasse según protocolo de normas internacionales.

Twin TL VD | para 2 Hojas |

1030001401

Mínimo de despacho: 1 unidad

A	4 Carros DN80	
B	2 Frenos Polea Twin	
C	2 Frenos Candado	
D	4 Perno carro	
E	4 Mordaza Pres/Perf	
F	1 Placa twin	
G	1 Placa candado	
H	2 Placa polea	
I	13 mt Piola	
J	Guía telescópica VD	
K	Guía VD + regulador 8-10	
L	4 Tapa mordaza (derecha/izquierda)	
M	1 Llave Segmenta	
N	1 Llave allen 2.5 / 3 / 4mm	
O	Fijaciones	
P	4 Kits de limpieza	

SE USA CON:



RIEL U 21 AL PORTACENEFA

2.0 m. 54033620024

3.0 m. 54033630024

6.0 m. 54033660024



CENEFA MORDAZA

2 m. 54033820024

3 m. 54033830024

6 m. 54033860024



CENEFA U-21 66x8

2m. 54034720024

3m. 54034730024

6m. 54034760024

ACCESORIOS



Tapa cenefa U 21 66x8

ref. 10100910018