



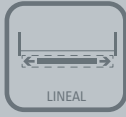
CANTIDAD
DE PUERTAS



MONTAJE
DE PUERTA



MONTAJE
DE CARRO



MOVIMIENTO
DEL SISTEMA



CAPACIDAD DE
CARGA POR HOJA



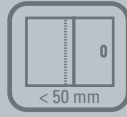
ANCHO DE
PUERTA



ESPESOR
DE PUERTA



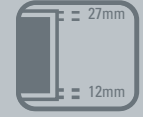
MATERIAL DE
PUERTA



TRASLAPE



ZONA
DE PASO



LUZ
RIEL / PUERTA



Sistema corredizo colgante, para la apertura sincronizada en sentido opuesto de dos puertas de vidrio, que se deslizan detrás de paños fijos de vidrio o sustratos sólidos (muros).

USOS

| Divisiones de ambientes

CUALIDADES

- | Un sólo movimiento abre ambas puertas en sentido opuesto y de forma sincronizada.
- | Este sistema permite la apertura de zonas de paso, sin intervenir el piso.
- | Cuenta con mordazas de sujeción a presión, permitiendo una fácil instalación evitando mecanizar el vidrio.
- | Posee tapas en mordazas para una buena terminación.
- | El rodamiento del carro es premium permitiendo un deslizamiento suave y silencioso.

SISTEMAS TWIN

TWIN OP VD

LINEA SEGMENTA



TIPO DE RODAMIENTO



RESISTENCIA A LA CORROSIÓN



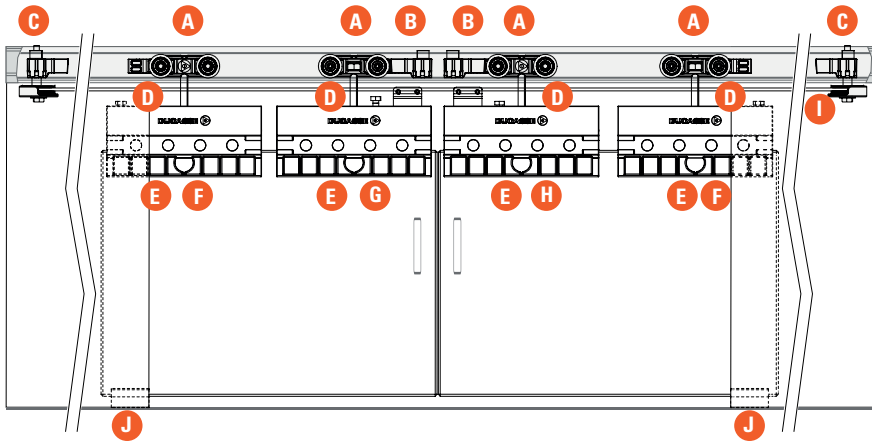
NORMA UNE - EN

Twin OP VD | para 2 Hojas |

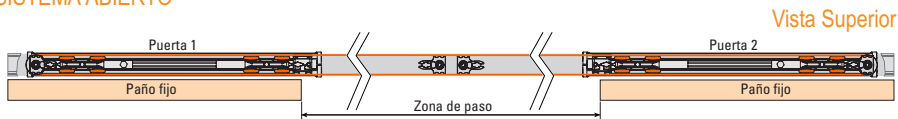
10300001403

Mínimo de despacho: 1 unidad

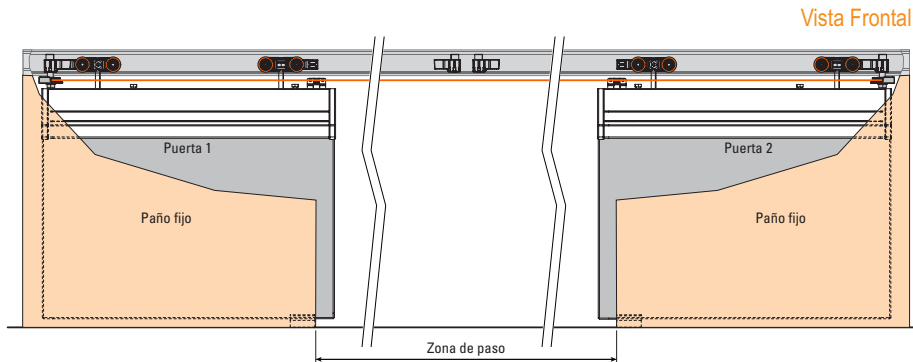
A	4 Carros DN80	
B	2 Frenos DN-80	
C	2 Frenos Polea Twin	
D	4 Perno carro	
E	4 Mordaza Pres/Perf	
F	2 Placa twin	
G	1 Placa base candado derecha	
H	1 Placa base candado izquierda	
I	13 mt Piola + cierre candado	
J	2 Guía VD + regulador 8-10	
K	4 Tapa mordaza (derecha/izquierda)	
L	1 Llave Segmenta	
M	1 Llave allen 2.5 / 3 / 4mm	
N	Fijaciones	
O	4 Kit de limpieza	



SISTEMA ABIERTO

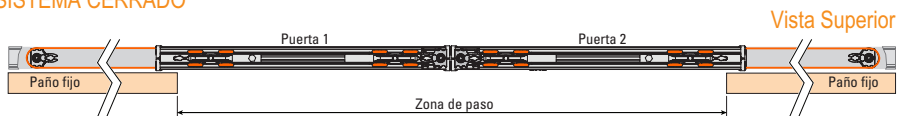


Vista Superior

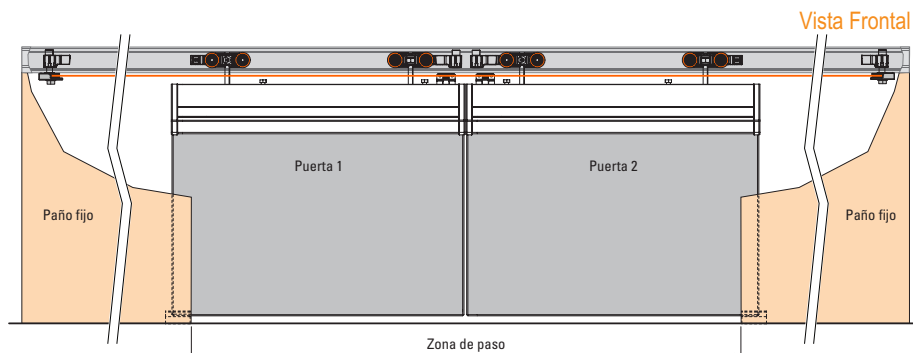


Vista Frontal

SISTEMA CERRADO



Vista Superior



Vista Frontal

SE USA CON:



RIEL U 21 AL PORTACENEFAS

2.0 m. 54033620024

3.0 m. 54033630024

6.0 m. 54033660024



CENEFAS MORDAZA

2 m. 54033820024

3 m. 54033830024

6 m. 54033860024



CENEFAS U-21 66x8

2m. 54034720024

3m. 54034730024

6m. 54034760024

ACCESORIOS



Tapa cenefa U 21 66x8

ref. 10100910018