



Sistema para la apertura de dos puertas sincronizadas de tipo telescópico y un paño fijo.

USOS

| Divisiones de ambientes

CUALIDADES

- | Un sólo movimiento abre ambas puertas en el mismo sentido, en modo sincronizado y progresivo.
- | Regulación del área de traslape.
- | La instalación y regulación del sistema se puede hacer completamente por un sólo lado.
- | Guía inferior y guía telescópica con polín, reducen el roce con la puerta y maximizan su estabilidad.
- | Flexibilidad en la posición de la apertura de las puertas, permitiendo configurarla a la derecha o izquierda, según la ubicación del paño fijo respecto al vano.



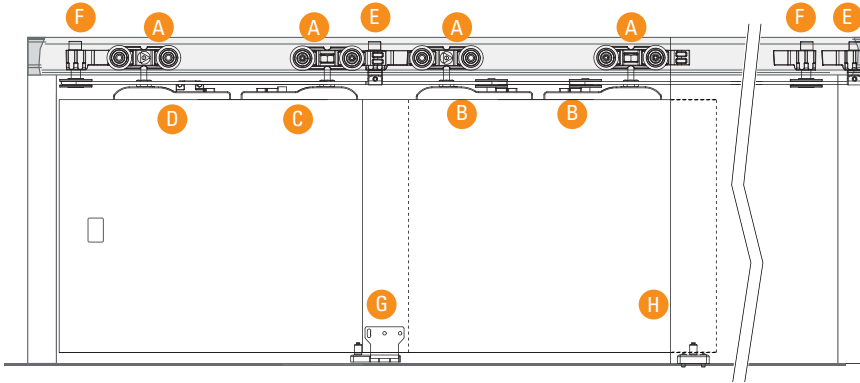
RODAMIENTO



RESISTENCIA CÁMARA
NIEBLA SALINA




ANSI - BHMA
UNE - EN

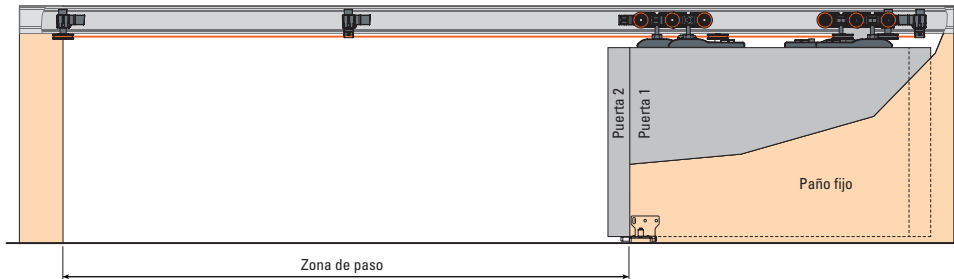


SISTEMA ABIERTO

Vista Superior



Vista Frontal

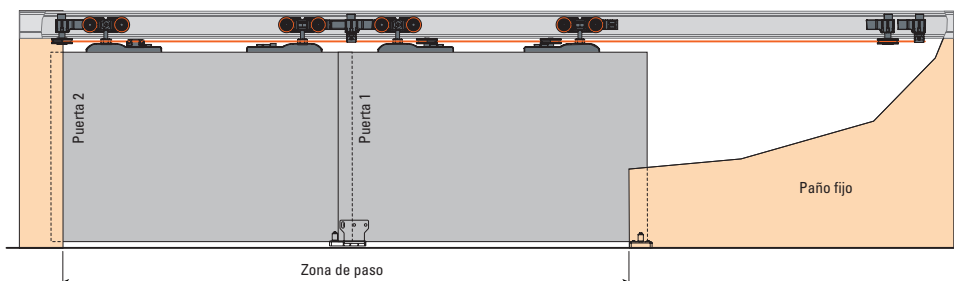


SISTEMA CERRADO

Vista Superior



Vista Frontal



TWIN TL

| para 2 Hojas |

1030001399

Mínimo de despacho: 6 unidades

- A** 4 Carros DN 80
- B** 2 Bases polea Twin
- C** 1 Base Twin
- D** 1 Base candado desmontable
- E** 2 Frenos candado
- F** 2 Frenos polea Twin
- G** 1 Guía telescópica
- H** 1 Guía alta GPR
- I** 10.5 mts de piola
- J** 2 Llaves Segmenta
- K** 1 Llave Allen 2.5mm
- L** Tornillos



RIEL U 21 AL

2.0 m. 54033620024

3.0 m. 54033630024

6.0 m. 54033660024

ACCESORIOS



Cenefa U-21 66x8

2m. 54034720024

3m. 54034730024

6m. 54034760



Tapa U21 Cenefa 66x8

ref. 10100910018

(*) Productos testeados en los laboratorios Ducasse según protocolo de normas internacionales.