



MÁX. N°
DE PUERTAS



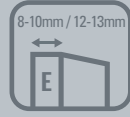
SISTEMA
DENTRO DE VANO



SISTEMA
PLEGABLE



CAPACIDAD DE
CARGA POR HOJA



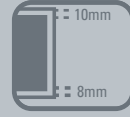
ESPESOR
DE PUERTA



ANCHO
DE PUERTA



PESO MÁXIMO AREA
DE APILAMIENTO



LUZ
RIEL / PUERTA



Tauro PLVD 80



Kit Cenefa 2H / +2H Tauro PLVD 80



Riel U150 recto

Riel guía PL



Sistema corredizo para puertas plegables de vidrio de hasta 80 Kg por puerta.

USOS

- | Divisiones de ambientes
- | Accesos de salas de reuniones
- | Para puertas plegables de vidrio

CUALIDADES

| Utiliza mordaza presión-perforada. Esta mordaza a presión permite la opción de vidrio perforado para una instalación más versátil.

| Desplazamiento suave y silencioso, gracias a su carro con rodamientos rectificadas y a su guía rodamiento.

| Utiliza cenefa mordaza de aluminio y bisagras anodizadas que entregan una terminación muy limpia al sistema.

| Incorpora sistema de guía inferior con riel de aluminio (opcional en Kit 2 hojas), alineador y tope en las puertas para evitar que éstas se abran.

| Aplicaciones en 2 y 4 puertas con la opción de agregar una puerta de paso con el Kit Puerta Abatible VD. Puede ser plegado hacia la derecha o izquierda del vano, así como también hacia el interior o exterior del mismo.



VIDRIO
MATERIAL
PUERTA

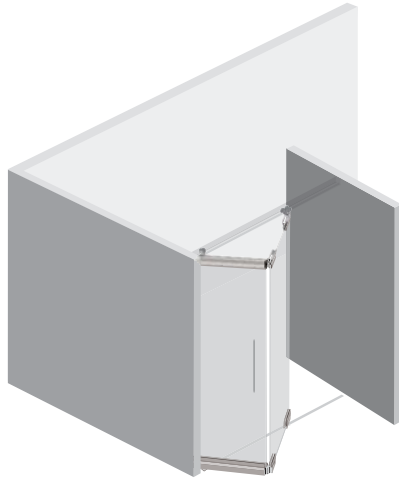


PREMIUM
RODAMIENTO

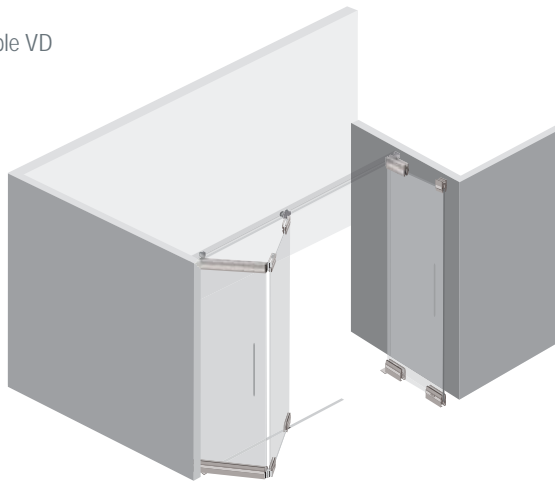


100 HRS
RESISTENCIA CÁMARA
NIEBLA SALINA

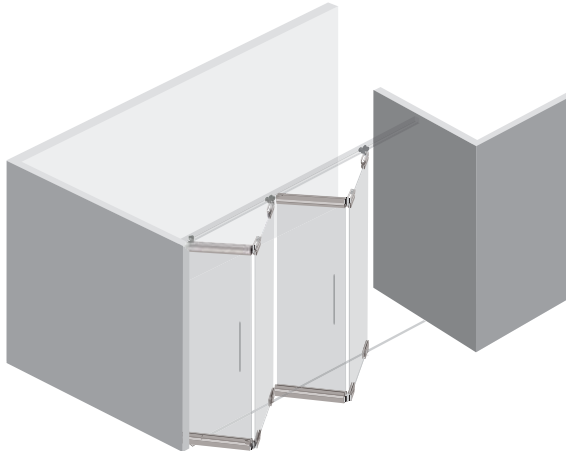
Configuración 2 hojas:
Kit 2 hojas



Configuración 3 hojas:
Kit 2 hojas + Kit puerta abatible VD



Configuración 4 hojas:
Kit 2 hojas + Kit +2 hojas



KIT 2 HOJAS TAURO PLVD 80

10300001450

(A)	1 Carro Tauro PLVD 80	
(B)	1 Conjunto pivote	
(C)	1 Mordaza pivote	
(D)	1 Quicio rodamiento	
(E)	1 Mordaza quicio	
(F)	2 Bisagras PLVD	
(G)	3 Mordazas superiores	
(H)	3 Mordazas inferiores	
(I)	1 Cilindro cerradura-cerradura	
(J)	2 Placas carro (25 y 28 mm)	
(K)	2 Placas guía (25 y 28 mm)	
(L)	1 Llave Segmenta	
(M)	1 Llave Segmenta 01	
(N)	1 Alineador PLVD	
(O)	1 Tope PLVD	
(P)	2 Llaves Allen (3 y 4mm)	
(Q)	Tapas mordaza	

KIT +2 HOJAS TAURO PLVD 80

10300001452

(A)	4 Mordazas superiores	
(B)	4 Mordazas inferiores	
(C)	1 Cilindro cerradura	
(D)	1 Carro Tauro PLVD 80	
(E)	2 Placas carro (25 y 28 mm)	
(F)	2 Placas guía (25 y 28 mm)	
(G)	1 Llave Segmenta	
(H)	1 Alineador PLVD	
(I)	1 Tope PLVD	
(J)	2 Llaves Allen (3 y 4mm)	
(K)	4 Bisagras PLVD	
(L)	Tapas mordaza	

KIT CENEFA 2H / +2H
TAURO PLVD 80

10300001457

USO OPCIONAL

KIT PUERTA ABATIBLE VD

10300001454

(A)	1 Mordaza pivote	
(B)	1 Mordaza quicio	
(C)	1 Mordaza cerradura	
(D)	1 Mordaza superior	
(E)	1 Conjunto pivote PLVD	
(F)	1 Cilindro cerradura-picaporte	
(G)	1 Casquete embutido	
(H)	1 Llave Segmenta	
(I)	2 Llaves Allen (3 y 4mm)	
(J)	Tapas mordaza	

KIT QUICIO HIDRÁULICO

Para puerta abatible de hasta 120 kg

4010075010

(A)	1 Quicio hidráulico	
-----	---------------------	---


*Necesario para funcionamiento de puerta abatible.
Ordenar por separado.

KIT CENEFA PUERTA ABATIBLE VD

10300001456


Configuración 5 hojas:

Kit 2 hojas + Kit +2 hojas + Kit puerta abatible VD

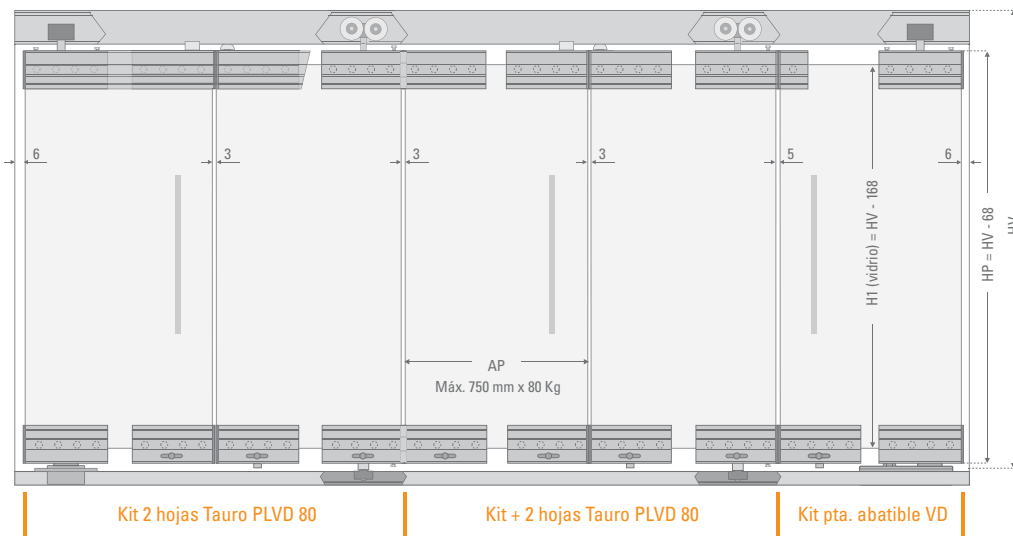


Configuración 8 hojas:

2 Kit 2 hojas + 2 Kit +2 hojas



Vista frontal sistema cerrado



RIEL U 150 RECTO AL

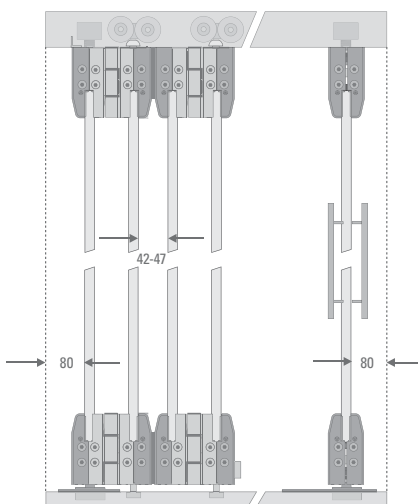
2 m. 54034820024
3 m. 54034830024
6 m. 54034860024



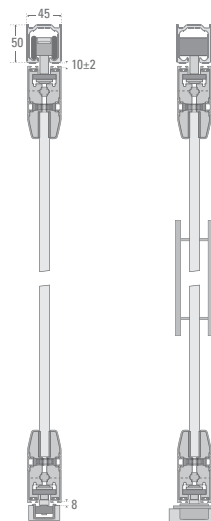
RIEL GUÍA PL AL

2 m. 54034920024
3 m. 54034930024
6 m. 54034960024

Vista frontal sistema plegado



Vista lateral



(*)Todas las medidas están expresadas en milímetros. (**) Estas medidas son sólo referencia, para instalación consulte instructivo de montaje.