



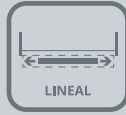
CANTIDAD  
DE PUERTAS



DENTRO DE VANO  
MONTAJE  
DE PUERTA



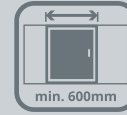
COLGANTE  
MONTAJE  
DE CARRO



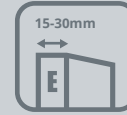
LINEAL  
MOVIMIENTO  
DEL SISTEMA



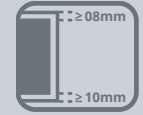
10-30 kg  
CAPACIDAD DE  
CARGA POR HOJA



min. 600mm  
ANCHO  
DE PUERTA




15-30mm  
E  
ESPESOR  
DE PUERTA



≥ 08mm  
≥ 10mm  
LUZ SUPERIOR  
/ INFERIOR

v01\_0621



*Sistema corredizo colgante  
para puertas de clóset con  
montaje dentro de vano.*

## A TENER EN CUENTA

Para cielorrasos suspendidos o placas de yeso, se recomienda reforzar con una estructura que asegure la correcta instalación del riel y resista la carga del sistema.

## USOS

| Puertas de Clóset.



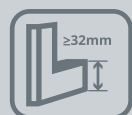
## CUALIDADES

- | Instalación simple con montaje de carro sobrepuesto que no requiere mecanizado en la puerta.
- | Regulación en altura de puerta de hasta 10 mm.
- | Tope de goma que evita el traslape de las puertas.
- | Guía al piso puntual de PVC que favorece la estabilidad de las puertas en su recorrido. Posee regulación de espesor.
- | Riel de acero galvanizado, no requiere mecanizados para su instalación.
- | Rodamiento fabricado en acero templado con pista exterior recubierta en nylon.



# DUCLOSET SIMPLE

## SISTEMA COLGANTE PARA PUERTAS DE CLÓSET



ALTURA MARCO DE PUERTA



MATERIAL DE PUERTA

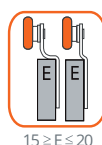
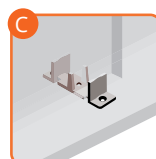
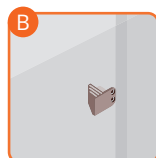
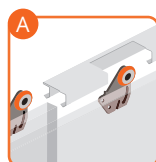
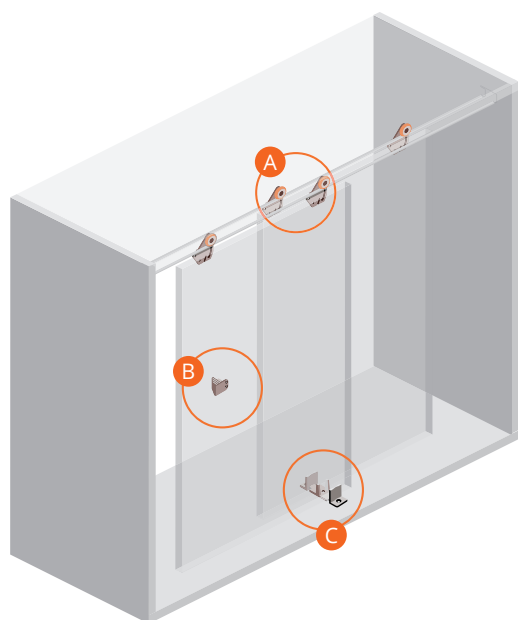


RESISTENCIA A LA CORROSIÓN UNE-EN 1670

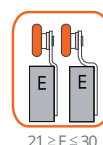


TESTEO DE DURABILIDAD UNE-EN 1527

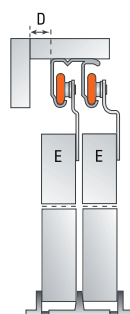
### INSTALACIÓN Esquema General



15 ≥ E ≤ 20

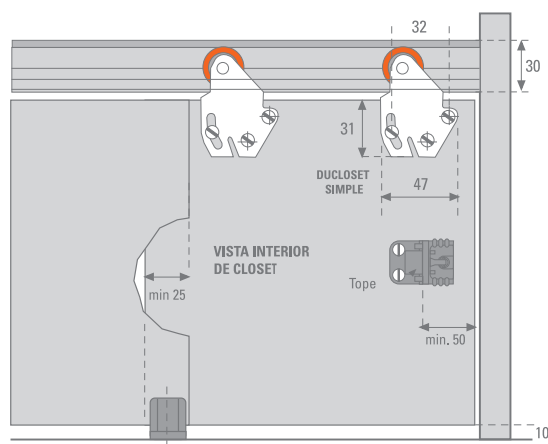


21 ≥ E ≤ 30

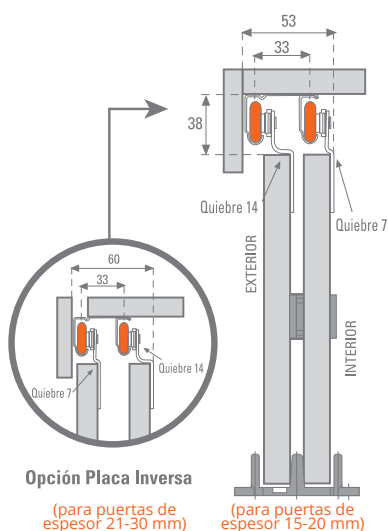


E	D
15	0
18	0
20	0
22	8
25	11
27	13
30	15

### Vista Posterior



### Vista Lateral



#### Opción Placa Inversa

(para puertas de espesor 21-30 mm)

(para puertas de espesor 15-20 mm)

### DUCLOSET SIMPLE (PARA DOS HOJAS)

Mínimo de despacho: 10 unidades.  
10100201201

**A** 4 Carros Ducloset Simple



**B** 1 Tope



**C** 1 Guía al piso 2040N (1635)



**D** Fijaciones para madera



### SE USA CON:



#### RIEL U-20 ACERO

1.0 m galvanizado	10100619502
1.5 m galvanizado	10100620010
2.0 m galvanizado	10100621002
2.5 m galvanizado	10100622002
3.0 m galvanizado	10100623002
6.0 m galvanizado	10100625002

✉ CHILE  
info@ducasseindustrial.cl

ARGENTINA  
info@ducasse.com.ar

PERÚ  
info@ducasseindustrial.com.pe

COLOMBIA  
info@ducasseindustrial.com.co

BRASIL  
info@ducasse.com.br

MÉXICO  
info@ducasse.com.mx