



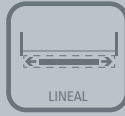
CANTIDAD  
DE PUERTAS



DENTRO DE VANO  
MONTAJE  
DE PUERTA



COLGANTE  
MONTAJE  
DE CARRO



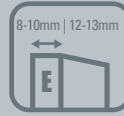
LINEAL  
MOVIMIENTO  
DEL SISTEMA



50-80Kg.  
CAPACIDAD DE  
CARGA POR HOJA



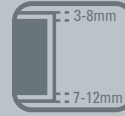
min. 500mm  
ANCHO DE  
PUERTA



8-10mm | 12-13mm  
E  
ESPESOR DE  
PUERTA



VIDRIO  
MATERIAL DE  
PUERTA



3-8mm  
7-12mm  
LUZ  
SUPERIOR | INFERIOR  
(MORDAZA PRES-PERF)



DN80 VD



Sistema corredizo colgante para puertas de paso en vidrio. Permite ser instalado dentro o fuera de vano.

### USOS

| Puertas de paso

### CUALIDADES

| Suave y silencioso en su desplazamiento.

| Fácil instalación.

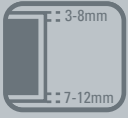
| Compatible con 3 opciones de mordaza para elegir según las necesidades del usuario.

| Se puede instalar fuera de vano en caso de requerirlo, utilizando accesorio Conector Muro Ancho.

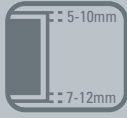
# LÍNEA CONVENCIONAL

# DN 80 VD SIN MORDAZA

# LÍNEA SEGMENTA



LUZ SUPERIOR | INFERIOR SUPERIOR (MORDAZA PERFORADA)



LUZ INFERIOR (MORDAZA MINI)



TIPO DE RODAMIENTO PREMIUM



RESISTENCIA A LA CORROSIÓN 96 HORAS



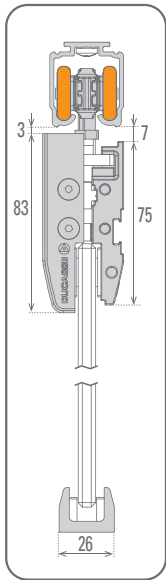
NORMA ANSI - BHMA



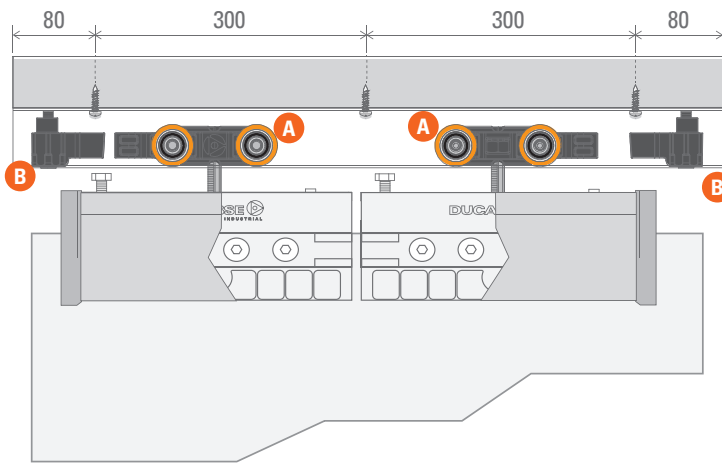
NORMA UNE - EN

## 1 ESQUEMAS DE APLICACIÓN MORDAZA PRES/PERF

### Medidas Mordaza

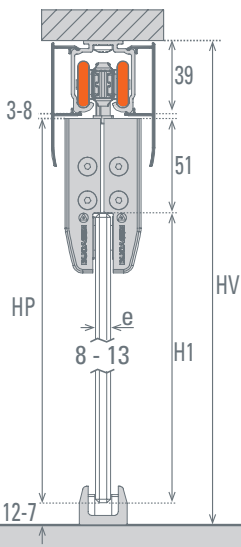


### Vista Frontal



### Vista Lateral

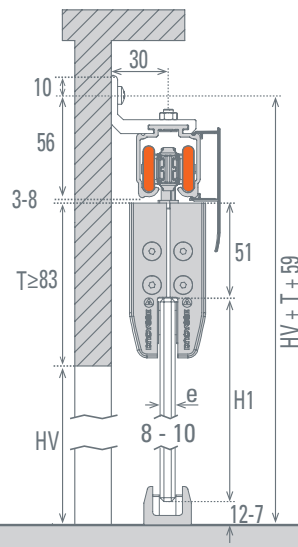
Riel U21 - Cenefa 66x8



$$HP = HV - 54$$

$$H1 = HV - 105$$

Conector muro ancho



$$HP = (HV + T) - 12$$

$$H1 = (HV + T) - 63$$

## DN80 VD S/M | para 1 Hoja |

10100217487  
Mínimo de despacho: 10 unidades

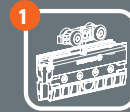
- A** 2 Carros DN80
- B** 2 Frenos DN80
- C** 2 Bujes
- D** 2 Pernos M8X40
- E** 2 Pernos M8X30
- F** 2 Tuercas M8 THM
- G** 2 Tuercas M8 THM

### SE USA CON:

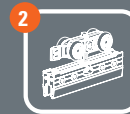


RIEL U21 AL  
2.0 m. 10100626020  
3.0 m. 10100626030  
6.0 m. 10100626060

### OPCIONES DE MORDAZA:



**1** KIT MORDAZA PRES/PERF  
cód. 10300001501



**2** KIT MORDAZA MINI  
cód. 10300001121

(56 -2) 2477 3220

ventas@ducasseindustrial.cl

www.ducasseindustrial.com

Todas las medidas están expresadas en milímetros. Estas medidas son sólo referencia, para instalación consulte instructivo de montaje.

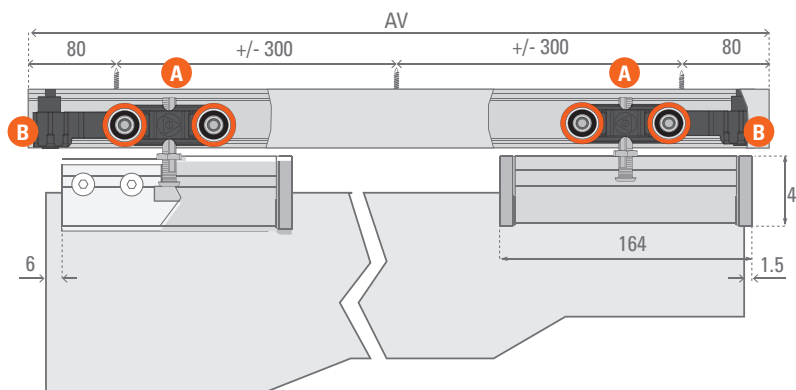
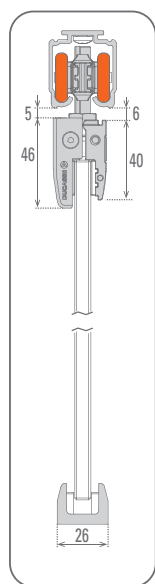
(\*) Productos testeados en los laboratorios Ducasse según protocolo de normas internacionales.

2 ESQUEMAS DE APLICACIÓN MORDAZA MINI

Medidas

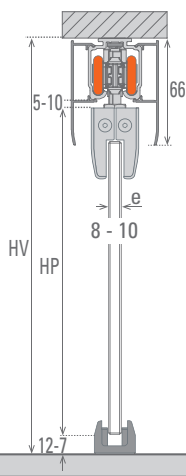
Vista Frontal

Aplicación con Cenefa Mordaza Mini 150mm

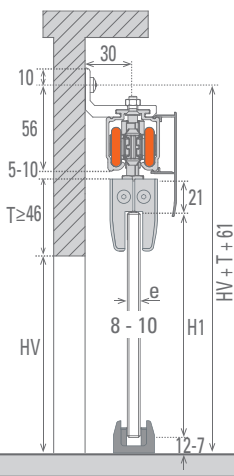


Vista Lateral

RIEL U21 - CENEFA 66X8



CONECTOR MURO ANCHO



$$\begin{aligned} HP &= HV - 56 \\ H1 &= HV - 77 \end{aligned}$$

$$\begin{aligned} HP &= (HV + T) - 12 \\ H1 &= (HV + T) - 33 \end{aligned}$$

ACCESORIOS



**Conector muro ancho**  
ref. 10100626105



**Cenefa Clip**  
2.0 m. 10100605292  
3.0 m. 10100605293  
6.0 m. 10100605296



**Cenefa U21 66x8**  
2.0 m. 10100627022  
3.0 m. 10100627032  
6.0 m. 10100627062



**Tapa Mordaza ZK**  
ref. 10300001462



**Tapa U21 cenefa 66x8**  
ref. 10100910018



**Tapa Riel U21**  
ref. 10100910020



**Burlete C/ADH VD**  
ref. 4010075182

AV= Ancho vano | HV= Altura vano | H1= Altura vidrio | HP= Altura puerta

Todas las medidas están expresadas en milímetros. Estas medidas son sólo referencia, para instalación consulte instructivo de montaje.

(\*) Productos testeados en los laboratorios Ducasse según protocolo de normas internacionales.

(56 -2) 2477 3220

ventas@ducasseindustrial.cl

www.ducasseindustrial.com