



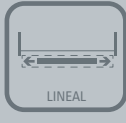
CANTIDAD  
DE PUERTAS



MONTAJE  
DE PUERTA



MONTAJE  
DE CARRO



MOVIMIENTO  
DEL SISTEMA



CAPACIDAD DE  
CARGA POR HOJA



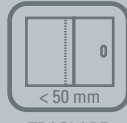
ANCHO DE  
PUERTA



ESPESOR  
DE PUERTA



MATERIAL DE  
PUERTA




TRASLAPE



ZONA  
DE PASO



LUZ  
INFERIOR



Twin OP



Sistema para la apertura de dos puertas sincronizadas con apertura en sentido opuesto.

### USOS

| Divisiones de ambientes

### CUALIDADES

- | Un sólo movimiento abre ambas puertas en sentido opuesto, en modo sincronizado y progresivo.
- | Permite regular el área de traslape.
- | Otorga flexibilidad a los espacios entregando una gran apertura del vano.
- | Al no tener guía al piso, el paso siempre se encuentra limpio y sin interrupciones en la comunicación entre ambientes.
- | La instalación y regulación del sistema se puede hacer completamente por un sólo lado.
- | Posibilidad de instalar por fuera del vano, usando el conector muro ancho.
- | Guía al piso con polín reduce el roce con la madera.



TIPO DE RODAMIENTO



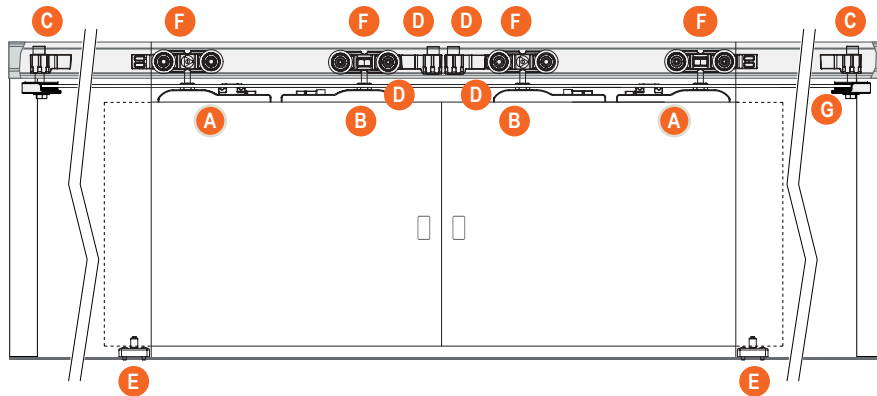
RESISTENCIA A LA CORROSIÓN



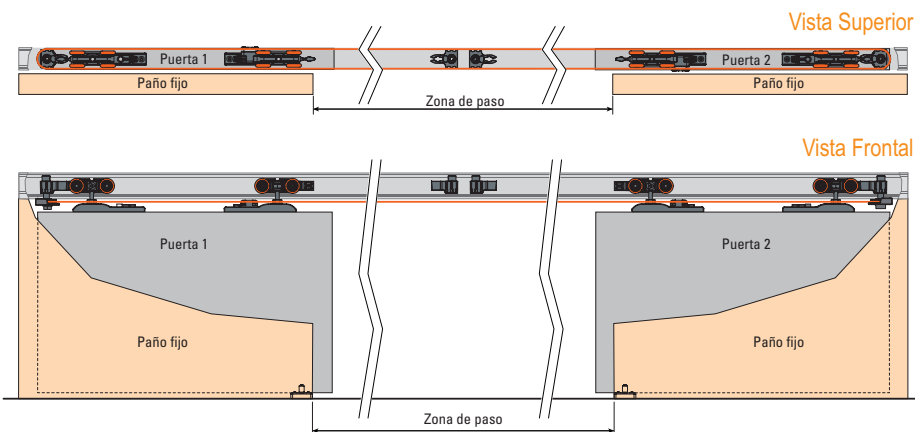
NORMA ANSI - BHMA



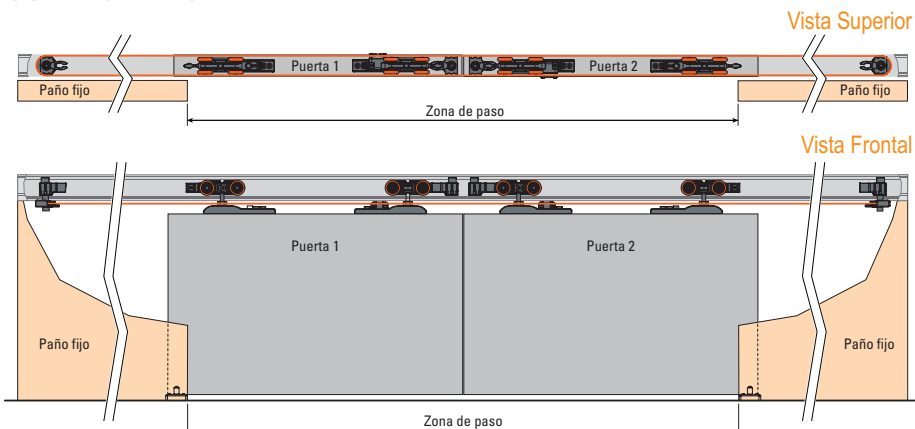
NORMA UNE - EN



SISTEMA ABIERTO



SISTEMA CERRADO



## TWIN OP

| para 2 Hojas |

10300001404

Mínimo de despacho: 6 unidades

<b>A</b>	2 Bases candado desmontable	
<b>B</b>	2 Bases Twin	
<b>C</b>	2 Frenos polea Twin	
<b>D</b>	2 Frenos DN 80	
<b>E</b>	2 Guías alta GPR	
<b>F</b>	4 Carros DN 80	
<b>G</b>	13 mts de piola	
<b>H</b>	2 Llaves Segmenta	
<b>I</b>	1 Llave Allen 2.5mm	
<b>J</b>	Tornillos	



RIEL U 21 AL

2.0 m. 10100626020

3.0 m. 10100626030

6.0 m. 10100626060


## ACCESORIOS



Conector muro ancho  
ref. 10100626105



Cenefa U 21 66x8  
2m. 10100627022  
3m. 10100627032  
6m. 10100627062



Cenefa U 21 120x8  
2m. 10100605120  
3m. 10100605130  
6m. 10100605160



Tapa U21 Cenefa 66x8  
ref. 10100910018



Tapa U21 Cenefa 120x8  
ref. 10100910019

(\*) Productos testeados en los laboratorios Ducasse según protocolo de normas internacionales.