



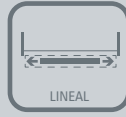
CANTIDAD
DE PUERTAS



MONTAJE
DE PUERTA



MONTAJE
DE CARRO



MOVIMIENTO
DEL SISTEMA



CAPACIDAD DE
CARGA POR HOJA



ANCHO DE
PUERTA




ESPESOR
DE PUERTA



MATERIAL DE
PUERTA

vol_1023



TWIN TL VD

*Sistema para la
apertura de dos puertas
sincronizadas de tipo
telescópico y un paño fijo.*



USOS

| Divisiones de ambiente.







CUALIDADES

- | Un sólo movimiento abre ambas puertas en el mismo sentido, en modo sincronizado y progresivo.
- | Regulación del área de traslape.
- | La instalación y regulación del sistema se puede hacer completamente por un sólo lado.
- | Guía inferior y guía telescópica con polín, reducen el roce con la puerta y maximizan su estabilidad.
- | Flexibilidad en la posición de la apertura de las puertas, permitiendo configurarla a la derecha o izquierda, según la ubicación del paño fijo respecto al vano.



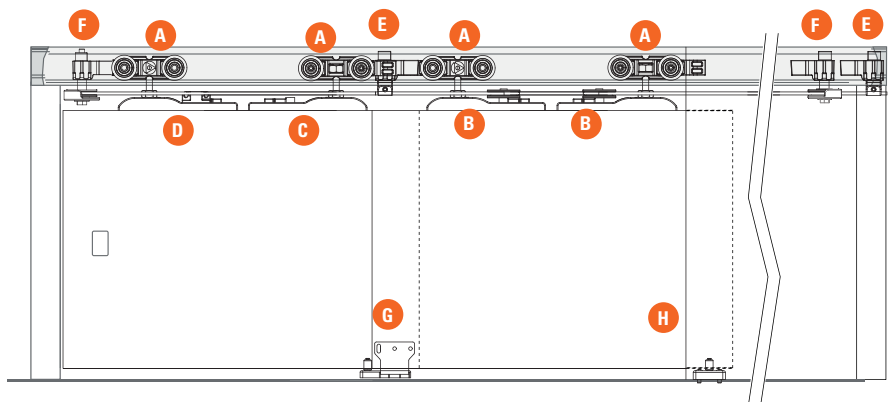
TWIN TL

SISTEMAS CORREDIZOS SINCRONIZADOS

 TRASLAPE	 ZONA DE PASO	 LUZ INFERIOR	 TIPO DE RODAMIENTO	 RESISTENCIA A LA CORROSIÓN	 TESTEO DE DURABILIDAD UNE-EN 1527
---	---	---	---	---	--

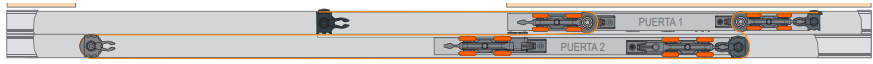
v01_1023

INSTALACIÓN

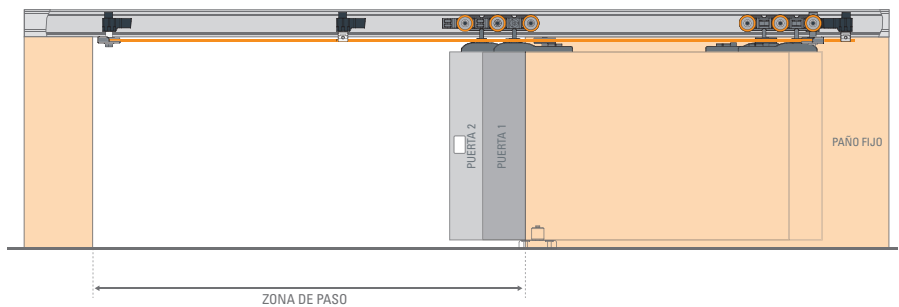


SISTEMA ABIERTO

Vista Superior



Vista Frontal

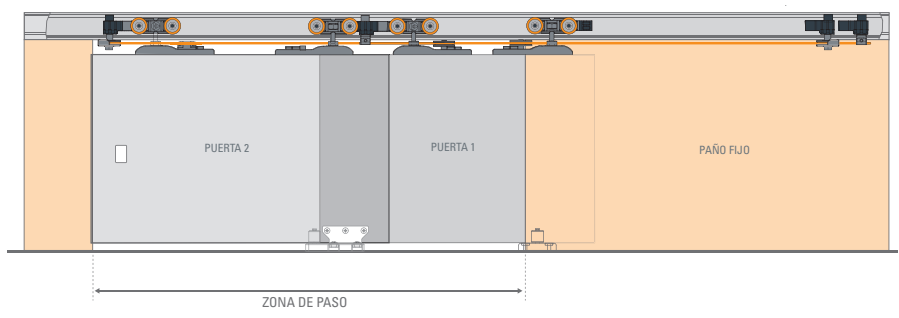


SISTEMA CERRADO

Vista Superior



Vista Frontal

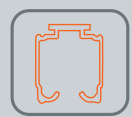


TWIN TL (PARA DOS HOJAS)

Mínimo de despacho: 6 unidades
10300001399

- | | | |
|----------|----------------------------|---|
| A | 4 Carros DN 80 |  |
| B | 2 Bases polea Twin |  |
| C | 1 Base Twin |  |
| D | 1 Base candado desmontable |  |
| E | 2 Frenos candado |  |
| F | 2 Frenos polea Twin |  |
| G | 1 Guía telescópica |  |
| H | 1 Guía alta GPR |  |
| I | 13 mts de piola |  |
| J | 2 Llaves Segmenta |  |
| K | 1 Llave Allen 2.5mm |  |
| L | Tornillos |  |

SE USA CON:




RIEL U21 AL
 2.0 m. 10100626020
 3.0 m. 10100626030
 6.0 m. 10100626060

ACCESORIOS:



Cenefa U 21 66x8
 2m. 10100627022
 3m. 10100627032
 6m. 10100627062



Cenefa U 21 120x8
 2m. 10100605120
 3m. 10100605130
 6m. 10100605160



Tapa U21 Cenefa 66x8
 ref. 10100910018



Tapa U21 Cenefa 120x8
 ref. 10100910019

(*) Productos testeados en los laboratorios Ducasse según protocolo de normas internacionales.

