



ó



SISTEMA
DENTRO DE VANO

SISTEMA
FUERA DE VANO



MATERIAL
PUERTA



RODAMIENTO



RESISTENCIA CÁMARA
NIEBLA SALINA



ANSI - BHMA



UNE - EN



Ruedas con pasador



Rueda al piso para portones

USOS

| Portones residenciales,
comerciales e industriales, tanto
manuales como automáticos.

CUALIDADES

| Fijación del rodamiento mediante pasador para soldar.

| Suave desplazamiento.

| Variedad de diámetros desde 50 hasta 100 mm otorgando una capacidad de carga desde 75 a 300 kg. por rueda.

| Utiliza un ángulo laminado de acero estándar, disponible en el mercado.

| Para el marco de la puerta se debe comprar un perfil de acero de las medidas indicadas según el tamaño de la rueda. Perfil disponible en el mercado.

RUEDAS CON PASADOR

A 1 Rueda

B 1 pasador

10100112405 Rueda 50 mm
Mínimo de despacho: 20 unidades

10100115152 Rueda 50 mm c/skin
Mínimo de despacho: 28 unidades

10100112521 Rueda 64 mm
Mínimo de despacho: 20 unidades

10100115162 Rueda 64 mm c/skin
Mínimo de despacho: 24 unidades

10100112753 Rueda 75 mm
Mínimo de despacho: 12 unidades

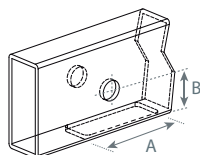
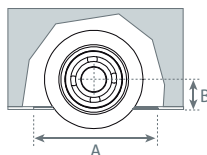
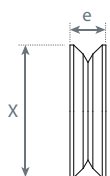
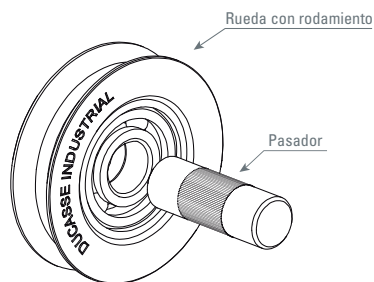
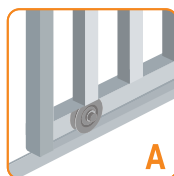
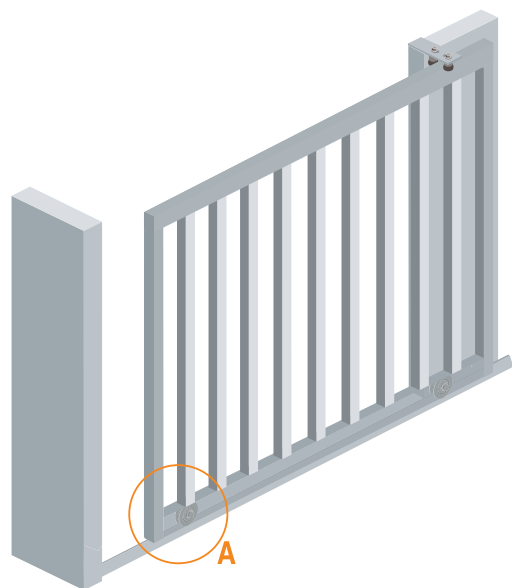
10100115172 Rueda 75 mm c/skin
Mínimo de despacho: 22 unidades

10100113003 Rueda 85 mm
Mínimo de despacho: 10 unidades

10100115182 Rueda 85 mm c/skin
Mínimo de despacho: 10 unidades

10100114003 Rueda 100 mm
Mínimo de despacho: 6 unidades

10100115192 Rueda 100 mm
Mínimo de despacho: 8 unidades



RUEDA	50mm	64mm	75mm	85mm	100mm
Capacidad carga por rueda	75 Kg.	100 Kg.	250 Kg.	275 Kg.	300 Kg.
Perfil recomendado	50x30x3 o 50x30x2	70x30x3 o 70x30x2	70x30x3 o 70x30x2	80x40x3	100x50x3
A	55	69	80	95	105
B	14-16	17-19	22-24	27-29	34-36
e	13	16	18	18	22
X	48	62	73	88	100

ACCESORIOS

(*) Ruedas 75 - 85 - 100mm

(*) Ruedas 50 y 64mm



Guía Simple 25mm
Nylon: 10101108125
Bronce: 10101108025



Guía Simple 35mm
Nylon: 10101108135
Bronce: 10101108035



Guía Doble 35mm
Nylon: 10101108200
Bronce: 10101108300

(*) Accesorios recomendados